

제 1 교시

국어 영역(언어와 매체)

홀수형

[35~36] 다음 글을 읽고 물음에 답하십시오.

둘 이상의 어근이 결합하여 형성된 단어를 합성어라고 한다. 합성어는 ‘어근들의 결합 방식’과 ‘어근들 간의 의미 관계’에 따라 분류할 수 있다.

어근들의 결합 방식이 일반적인 문장 구성 방식과 같은 합성어를 통사적 합성어라고 하고 그렇지 않은 합성어를 비통사적 합성어라고 한다. 예를 들어, ㉠ 둘 이상의 용언이 연결 어미로 이어지는 것, 용언의 관형사형이 명사를 수식하는 것, 주어나 목적어 뒤에 서술어가 결합하는 것, ㉡ 명사나 관형사가 명사를 수식하는 것, 부사가 용언을 수식하는 것 등은 일반적인 문장 구성 방식이므로 이러한 방식으로 어근들이 결합한 합성어는 통사적 합성어이다. 따라서 ‘산나물’, ‘바로잡다’는 통사적 합성어이고 ‘뽕죽구두’, ‘늘푸르다’는 비통사적 합성어이다.

합성어를 구성하는 어근들 간의 의미 관계에 따르면, 합성어는 대등 합성어와 종속 합성어로 나뉜다. 대등 합성어는 ‘늘푸르다’처럼 두 어근의 의미가 동등한 관계를 보이는 합성어이다. 종속 합성어는 ‘산나물’처럼 선행 어근이 후행 어근을 의미상 수식하는 합성어이다. 대등 합성어와 종속 합성어는 합성어를 구성하는 어근들의 의미만으로 이들 합성어의 의미를 대체로 파악할 수 있다. 한편 어근들의 의미만으로는 합성어의 의미를 파악하기 어려워, 합성어를 구성하는 어근들 간의 의미 관계를 따지기 힘든 합성어를 융합 합성어라고 한다. 예를 들어, ‘가위바위보’는 ‘손을 내밀어 그 모양에 따라 순서나 승부를 정하는 방법’이라는 의미를 가지므로 융합 합성어이다.

그런데 여러 의미를 가지는 합성어는 그 의미에 따라 서로 다른 합성어의 유형에 속하는 경우도 있다. 가령 ‘찬밥’은 ‘지은 지 오래되어 식은 밥’이라는 의미를 가질 때에는 종속 합성어이고, ‘중요하지 아니한 하찮은 인물이나 사물’이라는 의미를 가질 때에는 융합 합성어이다.

이처럼 의미에 따라 합성어가 어떠한 유형에 속하는지 판단하기 어려울 때에는, 합성어와 그 합성어를 구성하는 후행 어근 간의 의미 관계, 그중에서도 상하 관계를 살펴보는 것이 도움이 된다. 예를 들어, ‘지은 지 오래되어 식은 밥’이라는 의미를 가지는 ‘찬밥’은 의미상 ‘밥’에 포함되므로 ‘밥’의 하의어이고, 이러한 의미 관계를 보이는 ‘찬밥’은 종속 합성어이다. 그러나 ‘찬밥’이 융합 합성어일 때에는 ‘찬밥’과 ‘밥’이 상하 관계를 보이지 않는다. 또한 ‘논밭’과 같은 대등 합성어도, 합성어와 그 합성어를 구성하는 후행 어근이 상하 관계를 맺지 않는다.

35. ㉠, ㉡에 해당하는 예끼리 짝지어진 것은?

- | | |
|--------|------|
| ㉠ | ㉡ |
| ① 먹고살다 | 새색시 |
| ② 뛰놀다 | 먹거리 |
| ③ 갈라서다 | 척척박사 |
| ④ 걸어오다 | 큰아버지 |
| ⑤ 빛나다 | 돌다리 |

36. 윗글을 바탕으로 <보기>에 대해 이해한 내용으로 적절한 것은?

—<보 기>—

㉠ 나는 그저께 막내딸을 보름 만에 만났다.
 ㉡ 바깥에 오래 있었다니 손발이 차가워졌다.
 ㉢ 며칠째 밤낮이 바뀐 날이 계속되고 있다.
 ㉣ 시간만 잡아먹는 일은 하지 말아야 한다.
 ㉤ 가을이 되자 철새들이 남쪽으로 날아갔다.

- ① ㉠의 ‘막내딸’은 그 의미를 어근들의 의미만으로 파악할 수 있으며, ‘딸’의 하의어가 아니므로 대등 합성어이겠군.
- ② ㉡의 ‘손발’은 그 의미를 어근들의 의미만으로 파악할 수 있으며, ‘발’의 하의어이므로 종속 합성어이겠군.
- ③ ㉢의 ‘밤낮’은 그 의미를 어근들의 의미만으로 파악하기 어려우므로 융합 합성어이겠군.
- ④ ㉣의 ‘잡아먹는’은 그 의미를 어근들의 의미만으로 파악할 수 있고, ‘먹다’의 하의어가 아니므로 대등 합성어이겠군.
- ⑤ ㉤의 ‘날아갔다’는 그 의미를 어근들의 의미만으로 파악할 수 있고, ‘가다’의 하의어이므로 종속 합성어이겠군.

37. <보기>의 [A]에 들어갈 말로 적절하지 않은 것은? [3점]

—<보 기>—

수영: 내일이 방송부 아나운서를 선발하는 날인데, 잘할 수 있을지 걱정이야.
 진수: 너무 걱정 마. 내가 대본에다가 발음에 주의해야 할 단어들의 표준 발음을 표시해 봤어. 확인해 봐.

[방송 대본]

어제는 책을 열심히 ㉠ 읽는[잉는] 친구에게 선물할 책을 사려고 ㉡ 서울역[서울력] 안에 있는 서점에 갔어요. ㉢ 복잡함[복짜판] 인파를 헤치고 서점 ㉣ 깊숙이[깍쭈기] 들어가서 친구에게 줄 시집을 드디어 찾아냈지요. 시집을 펼쳐 마음에 드는 시를 ㉤ 읊다가[읍따가] 약속 시간에 늦었지만 친구는 제 선물을 받고 정말 기뻐했어요.

수영: 그런데 왜 이 발음이 표준 발음이지? 내가 아는 것과는 다른데……. 우리가 배운 음운 변동과 관련이 있는 거야?
 진수: 맞아. 각 단어에서 일어난 음운 변동을 모두 살펴보면,
 [A]
 수영: 그렇구나. 고마워.

- ① ㉠에서는 탈락과 교체가 한 번씩 일어나 [잉는]으로 발음돼.
- ② ㉡에서는 한 번의 첨가가 일어나 [서울력]으로 발음돼.
- ③ ㉢에서는 축약과 교체가 한 번씩 일어나 [복짜판]으로 발음돼.
- ④ ㉣에서는 두 번의 교체가 일어나 [깍쭈기]로 발음돼.
- ⑤ ㉤에서는 한 번의 탈락과 두 번의 교체가 일어나 [읍따가]로 발음돼.

38. <보기>의 ㉠에 들어갈 예로 적절한 것은?

<보 기>

선생님: 우리는 지난 시간에 부정 부사를 사용하는 짧은 부정문과 보조 용언을 사용하는 긴 부정문에 대해 배웠어요. 그리고 ‘못’ 부정문은 능력 부정을 나타낸다는 것도 기억 하죠? 그런데 ‘안’ 부정문은 의지 부정을 나타내기도 하고, 주체의 의지와 무관하게 긍정문을 단순히 부정하는 단순 부정을 나타낼 수도 있어요. 오늘은 제시된 조건에 맞게 부정문을 만들어 보는 활동을 해 보겠어요.

조건		부정문
짧은 부정문, 능력 부정	➔	동생은 발을 다쳐 등산을 못 갔다.
긴 부정문, 단순 부정	➔	㉠

- ① 올해는 장마철에도 비가 많이 안 왔다.
- ② 환기를 하기 위해 창문을 단지 않았다.
- ③ 심한 어지럼증으로 몸을 잘 가누지 못했다.
- ④ 나무가 많아 여기는 낮에도 벌이 잘 들지 않는다.
- ⑤ 충치 때문에 탄산음료는 당분간 못 마시게 되었다.

39. <학습 활동>의 [A]에 들어갈 말로 적절하지 않은 것은?

<학습 활동>

[자료]에 나타나는 중세 국어의 특징에 대해 알아보자.

[자료]

㉠ 나랏 말쑥미 申동國격에 달아 文문字종와로 서르 스뭇디 아니홀썸 이런 전츠로 어린 百백姓성이 니르고져 흥 ㉡ 배이셔도 ㅁ츨내 제 ㉢ ㅼ들 시러 꺾디 ㅁ홀흥 ㉣ 노미 하나라 내 ㉤ 이를 爲彔호야 어엿비 너겨 새로 스물여듭 字종을 밍그노니 사릅마다 ㅎ여 수뵻 니겨 날로 ㅼ뻬 便뻬安안크 ㅎ고져 흥 ㅼ르미니라

- 『훈민정음』 언해, 세조 5년(1459) -

○ 현대어 풀이

우리나라의 말이 중국과 달라 문자와 서로 통하지 아니하여서 이런 까닭으로 어리석은 백성이 말하고자 하는 바가 있어도 마침내 제 뜻을 능히 펴지 못하는 사람이 많다. 내가 이를 위하여 가엾게 여겨 새로 스물여덟 자를 만드니, 모든 사람들로 하여금 쉽게 익혀 날마다 쓰는 데 편하게 하고자 할 따름이다.

[활동 결과]

[A]

- ① ㉠을 보니, ‘ㅅ’이 현대 국어의 관형격 조사 기능을 하는군.
- ② ㉡을 보니, ‘ㅣ’가 현대 국어의 주격 조사 기능을 하는군.
- ③ ㉢을 보니, 현대 국어와 달리 서로 다른 두 개의 초성 글자가 나란히 쓰였군.
- ④ ㉣을 보니, ‘놈’이 현대 국어와 다른 의미로 쓰였군.
- ⑤ ㉤을 보니, 현대 국어와 달리 양성 모음 뒤에 목적격 조사 ‘를’이 쓰였군.

[40~42] (가)는 종이 신문이고, (나)는 (가)의 기사를 보고 인터넷 포털 사이트에서 뉴스를 검색한 화면이다. 물음에 답하시오.

(가)

3면 2020년 2월 △△일 목요일 사회 제2456호 ○○신문

넘치는 ‘가짜 뉴스’ ... 사실 왜곡과 사회적 갈등 유발 심각

누리소통망 통해 빠르게, 널리 퍼져
‘사실 뉴스’보다 더 많이 공유되기도

① ‘가짜 뉴스’가 날 인터넷 등의 매체를 통해 늘어나며 사회적 문제를 야기하고 있다. 인터넷의 발전과 스마트폰의 보급, 누리소통망의 발달 등 매체 환경의 변화가 가짜 뉴스의 과급력을 크게 키웠다. 분석이다. ○○에서는 ‘가짜 뉴스 개념과 대응 방안’이라는 토론회를 개최하였다. ㉠ 토론 과정에서 매체 환경의 변화로 특히 뉴스의 생산과 유포 양상이 바뀌었다는 점이 지적되었다.



Fake News(가짜 뉴스) 개념과 대응방안
지난 2월 ○○일 ○○에서는 가짜 뉴스 개념과 대응 방안 토론회가 열렸다. 이○○ 기자

② 미국의 △△ 기관은 지난 미국 대통령 선거 시기에 허위로 조작된 정보가 선거에 영향을 미쳤다고 분석하였다. ㉡ 실제로 미국 일부 지역에서는 ‘가짜 뉴스’가 잘못된 여론을 형성하여 사회적 갈등을 유발하였다.

김○○ 기자 kimth@○○.co.kr

(나)

인터넷 포털 가짜 뉴스

통합검색 뉴스 사진 블로그 카페 더보기

뉴스 관련도순 **✓ 최신순**



③ 가짜 뉴스, 규제만이 해결책일까 18분 전 | ○○일보

가짜 뉴스의 폐해를 지적하며 규제 강화를 주장하는 목소리가 높다. 정부는 물론이고 여야 정치권, 시민 단체.....



④ 정부, 가짜 뉴스 막을 민간 팩트 체크 기관 지원한다 1시간 전 | △△신문

정부가 올해 허위 조작 정보(가짜 뉴스)를 막기 위한 민간 팩트 체크 기관을 지원한다. 중간 광고·가상 광고 등.....



⑤ “정부의 가짜 뉴스 규제, 위헌 소지” 2시간 전 | ☆☆일보

최근 정부에서 주도하는 가짜 뉴스 규제와 관련하여 국가가 가짜 뉴스를 규제하는 것은 위헌 소지가 있다는 지적이 나왔다.....



⑥ 정부, 가짜 뉴스 방치 ‘여전’ 3시간 전 | ◇◇일보

가짜 뉴스를 근절하겠다는 선언과 달리 정부는 여전히 가짜 뉴스를 방치하고 있는 것으로 드러났다. 언론 감시 활동은.....

40. (가)와 (나)에 대한 이해로 가장 적절한 것은?
- ① (가)는 각 기사의 본문 내용이, (나)는 표제의 크기가 독자의 기사 선택에 영향을 미친다.
 - ② (가)와 달리 (나)는 각 기사의 표제뿐만 아니라 부제의 내용과 표현도 독자의 주의를 끄는 요인이 된다.
 - ③ (가)와 달리 (나)는 기사의 배열 기준을 선택할 수 있으므로 독자의 필요에 따라 순서를 재배열하여 활용할 수 있다.
 - ④ (나)와 달리 (가)는 기사마다 제공되는 시간이 다르므로 독자가 언제 검색하느냐에 따라 노출되는 기사에 차이가 있다.
 - ⑤ (나)와 달리 (가)는 한 면에서 여러 언론사의 기사를 확인할 수 있으므로 다양한 정보를 접하기 위해서 활용할 수 있다.

41. <보기>를 참고하여 (가), (나)에 적용된 '게이트 키핑'에 대해 판단한 내용으로 적절하지 않은 것은?

<보 기>

선생님: 세상의 모든 일이 뉴스가 되는 건 아니에요. 언론사는 뉴스를 생산할 때 '게이트 키핑'이라는 과정을 거쳐요. 기자나 편집자 같은 뉴스 결정권자가 언론사의 입장에 따라 어떤 것을 기사로 쓸 것인지, 어떤 기사를 더 비중 있게 다룰 것인지 등을 결정하는 과정이에요. 신문의 경우, 비중 있게 다루려는 기사를 지면의 윗부분에 크게 배치하는 게 일반적이에요. 포털 사이트에서도 게이트 키핑을 하는 경우가 있어요. 포털 사이트의 뉴스는 각 언론사의 기사를 그대로 게재하기도 하고, 포털 사이트의 뉴스 편집자가 다시 게이트 키핑을 하여 기사의 게재 여부를 결정하기도 해요.

- ① (가)의 언론사는 '가짜 뉴스' 관련 기사를 '지구 온난화'와 '미세 플라스틱' 관련 기사보다 더 중요하게 다루기로 결정한 것이겠군.
- ② (가)의 '지구 온난화', '미세 플라스틱' 관련 기사가 (나)에 없는 것은 입력된 검색어와 상관없이 포털 사이트의 뉴스 편집자가 게재 여부를 결정했기 때문이겠군.
- ③ (나)의 ㉠~㉣를 생산한 언론사가 서로 다른 것으로 보아 복수의 언론사가 '가짜 뉴스'와 관련된 기사를 보도하기로 결정한 것이겠군.
- ④ (나)의 ㉠은 가짜 뉴스 규제에 대해 문제를 제기하려는 언론사의 입장을, ㉡는 정부의 정책을 사실적으로 보도하려는 언론사의 입장을 드러낸 것이겠군.
- ⑤ (나)의 ㉢, ㉣ 기사를 낸 각 언론사들은 정부의 가짜 뉴스 대책과 관련된 기사를 생산할 때 서로 입장을 달리한 것이겠군.

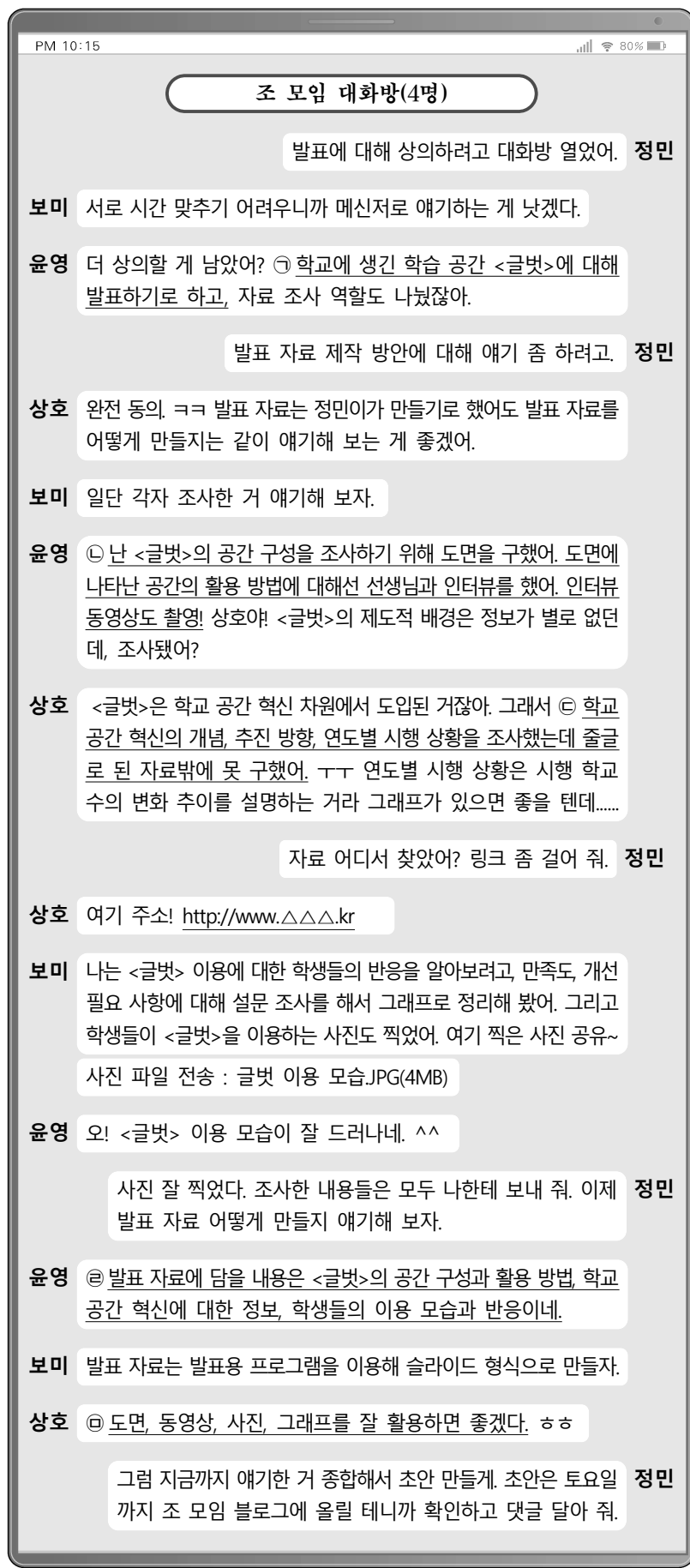
42. (가)의 언어적 특성을 고려할 때, ㉠~㉣에 대한 설명으로 적절하지 않은 것은?

- ① ㉠: '~고 있다'를 써서 기사에서 주목하는 사건이 진행 중임을 표현하였다.
- ② ㉡: 피동 표현을 통해 '지적'한 주체는 드러내지 않고 '지적'된 내용을 기사에 제시하였다.

- ③ ㉢: 직접 인용 표현을 써서 다른 나라의 사례를 기사에서 사실적으로 전달하였다.
- ④ ㉣: 연결 어미를 사용하여 앞 절과 뒤 절이 인과 관계로 이어짐을 기사에서 나타내었다.
- ⑤ ㉤: 지시 표현을 사용함으로써 기사 내의 정보들을 응집성 있게 나타내었다.

[43~45] (가)는 학생들이 발표 준비를 위해 휴대 전화 메시지로 나눈 대화이고, (나)는 (가)를 바탕으로 '정민'이 제작해서 블로그에 올린 발표 자료 초안이다. 물음에 답하십시오.

(가)



(나)

제목: 발표 자료 초안 글쓴이: 정민

댓글로 의견 달면 참고해서 수정할게,
애들이 <글벗>이 왜 만들어졌는지 먼저 아는 게 좋을 거 같아서 첫 번째 슬라이드는 이렇게 구성했어.

1. <글벗>이 만들어진 배경

학교 공간 혁신의 개념

- 미래를 위한 학교 공간을 조성하고 창의적 교육 문화를 만들어 가는 과정
- 확립화된 학교에서 벗어나 기존의 공간을 학생의 관점에서 다양하고 유연한 공간으로 재구조화하는 사업

학교 공간 혁신의 추진 방향

- 체험형 놀이터, 창의적 학습 공간 등 공간형 공간 조성
- 교육과정과 연계하여 학생과 교사가 적극적으로 참여

연도별 시행 상황(단위: 교)

자료 출처: 학교 공간 혁신 누리집(www.△△△.kr)

애들이 <글벗>을 이용하는 데 도움이 되도록 공간을 중심으로 두 번째 슬라이드를 구성했어.

2. <글벗>의 공간 구성과 활용 방법

<글벗>의 공간 구성(도면)

공간별 활용 방법(인터뷰 동영상)

글벗은 어떻게 활용해야 할까요?

세 번째 슬라이드는 <글벗> 이용 모습을 포함해서 구성했어.

3. <글벗> 이용 현황과 학생들의 만족도

학생들의 <글벗> 이용 모습(사진)

학생 만족도(단위: 명)

만족	불만족	모르겠음
75	15	20

개선 필요 사항(단위: 명)

조명	스타디움	소음
20	30	25

43. (가)의 대화에 대한 설명으로 가장 적절한 것은?

- '상호'는 불특정 다수의 사람들에게 대량의 정보를 전하는 방식으로 의사소통하고 있다.
- '정민'은 휴대 전화 메신저로 이루어지는 대화의 장점을 거론하며 해당 매체로 대화할 것을 제안하고 있다.
- '윤영'은 하이퍼링크를 이용하여 대화 내용과 관련된 추가적인 정보를 다른 대화 참여자들에게 제공하고 있다.
- '보미'는 대화가 이루어지는 매체의 특성을 활용하여 자신이 찍은 사진을 다른 대화 참여자들과 공유하고 있다.
- '정민'과 '상호'는 한글 자음자로 된 기호를 활용하여 자신의 감정을 드러내고 있다.

44. ㉠~㉣을 바탕으로 '정민'이 세운 발표 자료 제작 계획 중 (나)에 반영되지 않은 것은?

- ㉠에서 언급된 학습 공간의 명칭을 제목에 일관되게 포함하여 각 슬라이드 상단에 배치해야겠군.
- ㉡에서 언급된 두 자료는 서로 관련이 있으므로 앞뒤 슬라이드에 연속적으로 배치해야겠군.
- ㉢에서 언급된 자료 중 연도별 시행 상황에 대한 내용은 그래프로 바꿔서 제시해야겠군.
- ㉣에서 언급된 내용 중 학교 공간 혁신에 대한 정보를 첫 번째 슬라이드에 배치하여 <글벗>이 만들어진 배경을 가장 먼저 제시해야겠군.
- ㉤에서 언급된 자료를 문자 언어와 함께 배치하여 발표 내용을 복합 양식적으로 제시해야겠군.

45. <보기>는 (나)에 달린 '댓글'이다. <보기>를 바탕으로 (나)의 세 번째 슬라이드를 수정한 ㉠~㉣ 중 적절하지 않은 것은? [3점]

<보 기>

윤영: 세 번째 슬라이드 제목이 내용을 포괄하지 못하는 것 같지 않아요?
↳ 보미: 좋은 지적!
↳ 정민: 그래, 수정해야겠다.

상호: 세 번째 슬라이드에 사진 대신 동영상을 넣는 건?
↳ 윤영: 이용 모습을 좀 더 생생하게 전달하려고? 좋네.
↳ 보미: 좋아요^^ 동영상 내가 추가로 찍어서 올릴게.
↳ 정민: 파일 올려 주는 대로 수정할게~~

상호: 개별 슬라이드 내에서 내용 제시 순서를 모르겠어.
↳ 정민: 그럼 설명 순서에 맞게 번호를 붙일게.
↳ 보미: 그러면 발표자와 듣는 애들 모두 편하겠대.

보미: 세 번째 슬라이드의 막대그래프 두 개는 원그래프로 바꾸는 게 낫지 않을까?
↳ 상호: 나도 그렇게 생각했는데 개선 필요 사항은 표에 구체적 의견을 넣어서 제시하는 게 어때?
↳ 보미: 개선 필요 사항은 그 내용이 무엇인지 아는 게 중요하니까 그게 낫겠다.
↳ 정민: 의견 종합해서 하나는 원그래프, 하나는 표로 수정할게.

3. <글벗> 관련 만족도와 개선 필요 사항 ㉠

(1) 학생들의 <글벗> 이용 모습(동영상) ㉡

(2) 학생 만족도(단위: 명)

(3) 개선 필요 사항

순위	내용	인원
1	스타디움 예약이 너무 힘들어요.	30명
2	학습 공간에서 휴대 전화 통화를 해서 시끄러워요.	25명
3	조명이 좀 더 밝았으면 좋겠어요.	20명

- ① ㉠ ② ㉡ ③ ㉢ ④ ㉣ ⑤ ㉤

* 확인 사항

○ 답안지의 해당란에 필요한 내용을 정확히 기입(표기)했는지 확인 하시오.

제 1 교시

국어 영역(언어와 매체)

[35~36] 다음 글을 읽고 물음에 답하시오.

한글 맞춤법 제15항과 제18항은 용언이 활용할 때의 표기 원칙을 규정하고 있다. 제15항은 ‘웃다, 웃고, 웃으니’처럼 규칙적으로 활용하는 용언의 표기 원칙을, 제18항은 ‘긋다, 그어, 그으니’처럼 ㉠ 불규칙적으로 활용하는 용언의 표기 원칙을 밝히고 있다. 한글 맞춤법의 이러한 내용들은 국어사전의 [활용]의 표기에 반영되어 있다. 아래는 국어사전의 일부를 간추려 제시한 것이다.

웃다
발음 [운:따]
[활용] 웃어[우:서], 웃으니[우:스니], 웃는[운:는]

긋다
발음 [근:따]
[활용] 그어[그어], 그으니[그으니], 긋는[근:는]

동사 ‘웃다’와 ‘긋다’의 [활용]에서 각각 ‘웃다’와 ‘긋다’의 활용형과 그 표준 발음을 확인할 수 있다. [활용]에 제시되어 있는 정보, 즉 ‘활용 정보’를 통하여 ㉡ 활용 양상이 동일한 용언들을 알아볼 수 있다. 예를 들어 규칙 활용 용언 중 동사 ‘벗다’는 ‘벗어, 벗으니, 벗는’처럼 활용하므로 ‘웃다’와 활용 양상이 동일하고, 불규칙 활용 용언 중 ‘짓다’는 ‘지어, 지으니, 짓는’처럼 활용하므로 ‘긋다’와 활용 양상이 동일하다.

한편 용언이 활용할 때 음운 변동이 나타나는 경우에는 그 결과가 활용형의 표기에 반영되기도 한다. 예를 들어 ‘자다’의 활용 정보는 ‘자[자], 자니[자니]’처럼 제시되는데 이때의 활용형 ‘자’는 ‘자다’의 어간 ‘자-’가 어미 ‘-아’와 결합할 때 동일 모음의 탈락이 일어나 ‘자’로 실현된 결과가 활용형의 표기에 반영된 것이다. 이와는 달리 ‘좋다’는 ‘좋아[조:아], 좋으니[조:으니]’가 활용 정보에 제시되는데 이는 음운 변동의 결과가 활용형의 표기에 반영되지 않은 것이다. 즉 활용 정보에 나타나는 활용형 ‘자’와 ‘좋아’의 표기는 한글 맞춤법의 원리에 따른 것임을 확인할 수 있다.

35. ㉠과 ㉡을 모두 만족하는 용언의 짝으로 적절한 것은?

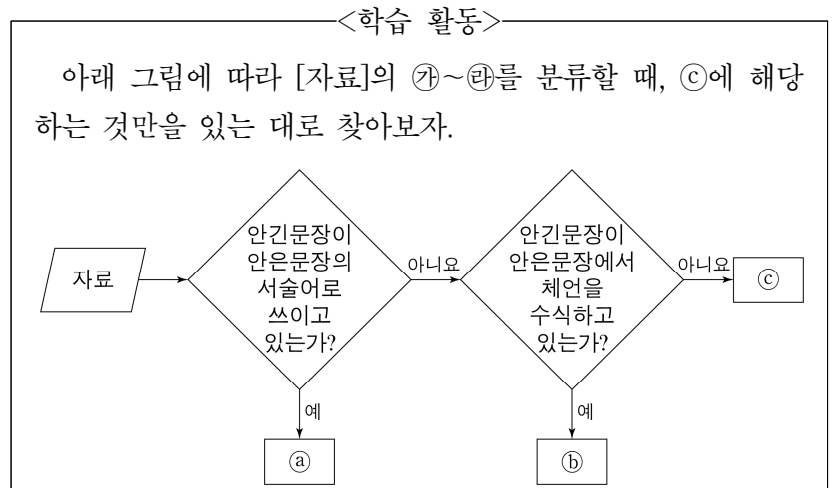
- ① 구르다 - 잠그다
② 흐르다 - 푸르다
③ 뒤집다 - 끼입다
④ 붙잡다 - 정답다
⑤ 캐묻다 - 엇듣다

36. [A]를 바탕으로 <보기>의 ㉠~㉤의 밑줄 친 부분을 이해한 내용으로 적절하지 않은 것은?

<보 기>
국어사전의 표제어와 활용 정보
㉠ 서다 [활용] 서, 서니 ...
㉡ 끄다 [활용] 꺼, 끄니 ...
㉢ 풀다 [활용] 풀어, 푸니 ...
㉣ 쌓다 [활용] 쌓아, 쌓으니, 쌓는 ...
㉤ 믿다 [활용] 믿어, 믿으니, 믿는 ...

- ① ㉠: 탈락이 나타나고 그 결과가 표기에 반영되었다.
② ㉡: 탈락이 나타나고 그 결과가 표기에 반영되었다.
③ ㉢: 탈락이 나타나고 그 결과가 표기에 반영되었다.
④ ㉣: 교체가 나타나지만 그 결과가 표기에 반영되지 않았다.
⑤ ㉤: 교체가 나타나지만 그 결과가 표기에 반영되지 않았다.

37. <학습 활동>을 수행한 결과로 적절한 것은? [3점]



[자료]

- ㉠ 노래를 부르기가 쉽지가 않다.
㉡ 마당에 아무도 모르게 꽃이 피었다.
㉢ 나는 동생이 오기 전에 학교에 갔다.
㉣ 내 동생은 누구보다 마음씨가 착하다.

- ① ㉠ ② ㉠, ㉡ ③ ㉢, ㉣
④ ㉠, ㉡, ㉢ ⑤ ㉡, ㉢, ㉣

2 국어 영역(언어와 매체)

38. <보기>의 ㉠~㉤에 대한 이해로 적절하지 않은 것은?

<보 기>

(같은 동아리에 소속된 후배 부원 둘과 선배 부원의 대화 장면)

선 배 : ㉠ 학교에서 열린 회의는 잘 끝났니?

후배 1: 네. 조금 전에 끝났어요.

선 배 : 수고했어. ㉡ 학교에서 우리 동아리 활동 지원 예산안에 대해 뭐라고 해?

후배 2: 지난번에 저희가 선배님과 함께 제안했던 예산안은 수용하기 힘들다고 했어요.

선 배 : ㉢ 우리가 제안한 예산안이 그렇게 무리한 건 아니었을 텐데.

후배 1: 그런데 학교에서는 ㉣ 자신의 형편을 감안해 달라는 동아리가 한둘이 아니라면서, ㉤ 우리의 제안을 수용하기 쉽지 않다고 했어요.

선 배 : ㉥ 서로 만족할 만한 결과를 얻기가 쉽지 않겠구나. 고생했어. 지도 선생님께 말씀드려 볼게.

후배 2: 네. 그럼 ㉦ 저희도 그렇게 알고 있을게요.

- ① ㉠과 ㉡은 문장 성분이 서로 다르군.
- ② ㉢에는 화자와 청자가 모두 포함되어 있군.
- ③ ㉣은 뒤에 있는 ‘동아리’를 가리키는 말이군.
- ④ ㉤은 ㉡의 ‘학교’와 ㉤의 ‘우리’를 모두 포함해서 가리키는 말이군.
- ⑤ ㉦은 화자가 청자와 자신을 모두 낮추기 위해 쓰는 말이군.

39. <보기>를 바탕으로 할 때, ㉠~㉤에 해당하는 단어가 사용된 예로 적절한 것은?

<보 기>

선생님: 신체 관련 어휘는 ㉠ 신체 부위를 나타내는 중심적 의미가 ㉡ 주변적 의미로 확장될 수 있어요. 이때 ㉢ 소리는 같지만 중심적 의미가 다른 단어와 잘 구분해야 합니다. 그럼 아래에서 이러한 의미 관계를 확인해 봅시다.

코¹

- 포유류의 얼굴 중앙에 튀어나온 부분.
- 콧구멍에서 흘러나오는 액체.

코²

- 그물이나 뜨개질한 물건의 눈마다의 매듭.

- ① ㉠: 묶은 코가 옷에 묻어 휴지로 닦았다.
- ② ㉠: 어부가 쳐 놓은 어망의 코가 끊어졌다.
- ③ ㉡: 코끼리는 긴 코를 자유자재로 사용한다.
- ④ ㉡: 동생이 갑자기 코를 다쳐서 병원에 갔다.
- ⑤ ㉢: 어머니께서 목도리를 한 코씩 떠 나가셨다.

[40~42] 다음은 학생이 과제 수행을 위해 인터넷에서 열람한 지역신문사의 웹 페이지 화면이다. 물음에 답하십시오.

☰
△△군민신문
🔍

○○초등학교, 특색 있는 숙박 시설로 다시 태어난다

폐교가 지역 관광 거점으로... 지역 경제 활성화 기대




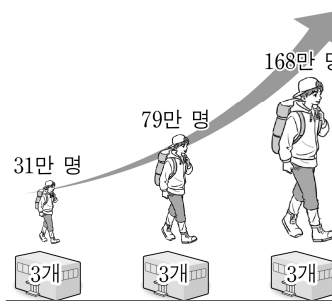
사진: ○○초등학교 시설 전경

지난 1일 △△군은 폐교된 ○○초등학교 시설을 ‘△△군 특색 숙박 시설’로 조성하겠다고 밝혔다. 지역 내 유희 시설을 활용해 지역만의 특색을 살린 숙박 시설을 조성하고, 지역을 대표하는 관광 자원으로 활용하겠다는 것이다.

이번 사업을 통해 ○○초등학교 시설은 ☆☆마을 등 주변 관광 자원과 연계해 지역의 새로운 관광 거점으로 조성될 계획이다. 건물 내부는 객실·식당·카페·지역 역사관 등으로 꾸미고, 운동장에는 캠핑장·물놀이장을 조성한다. △△군은 내년 상반기까지 시설 조성을 완료하고 내년 하반기부터 운영을 시작할 예정이다.


해당 시설에 인접한 ☆☆마을은 2015년부터 캐릭터 동산, 어린이 열차 등 체험 관광 시설을 조성하여 특색 있는 지역 관광지로서 인기를 끌고 있으나 인근에 숙박 시설이 거의 없어 체류형 관광객을 유인하는 데 한계가 있다는 평가를 받아 왔다.

[A]



2015년 31만 명, 3개
2017년 79만 명, 3개
2019년 168만 명, 3개

△△군 관광객 및 숙박 시설 수 추이
※자료: △△군 문화관광체육과(2019)



20만 원
7만 3천 원

당일 숙박
여행 유형

여행 1회당 지출액(2018년 기준)
※자료: 문화체육관광부(2019)

이번 사업을 둘러싼 우려가 전혀 없는 것은 아니지만 대다수 지역 주민들은 이를 반기는 분위기다. 지역 경제 전문가 오□□ 박사는 “당일 관광보다 체류형 관광에서 여행비 지출이 더 많다”며 “인근 수목원과 벚꽃 축제, 빙어 축제 등 주변 관광지 및 지역 축제와 연계한 시너지 효과로 지역 경제 활성화에 도움이 될 것”이라고 말했다.

2021.06.02. 06:53:01 최초 작성 / 2021.06.03. 08:21:10 수정
△△군민신문 이○○ 기자

👍 좋아요(213)
👎 싫어요(3)
🔗 SNS에 공유
📄 스크랩

관련 기사(아래를 눌러 바로 가기)

- 학령 인구 감소로 폐교 증가... 인근 주민들, “유희 시설로 방치되어 골칫거리” 📄
- [여행 전문가가 추천하는 지역 명소 ①] ☆☆마을... 다섯 가지 매력이 넘치는 어린이 세상

댓글

방랑자: 가족 여행으로 놀러 가면 좋을 것 같아요.

- ↳ **나들이:** 맞아요. 우리 아이가 물놀이를 좋아해서 재밌게 놀 수 있을 것 같아요. 캠핑도 즐기고요.
- ↳ **방랑자:** 카페에서 이야기도 나눌 수 있고요.

40. 위 화면을 통해 매체의 특성을 이해한 학생의 반응으로 가장 적절한 것은?

- ① 기사를 누리 소통망(SNS)에 공유할 수 있으니, 기사 내용을 직접 수정할 수 있겠군.
- ② 기사에 대한 수용자들의 선호를 확인할 수 있으니, 기사에 제시된 정보의 신뢰도를 검증할 수 있겠군.
- ③ 기사와 연관된 다른 기사를 열람할 수 있으니, 수용자의 선택에 따라 정보를 추가로 확인할 수 있겠군.
- ④ 기사가 문자, 사진 등 복합 양식으로 구성되어 있으니, 시각과 청각을 결합하여 기사 내용을 이해할 수 있겠군.
- ⑤ 기사의 최초 작성 시간과 수정 시간이 명시되어 있으니, 다른 수용자들이 기사를 열람한 시간을 확인할 수 있겠군.

41. <보기>를 참고할 때, [A]에 대한 반응으로 적절하지 않은 것은? [3점]


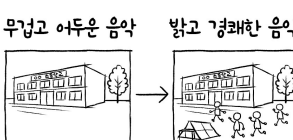
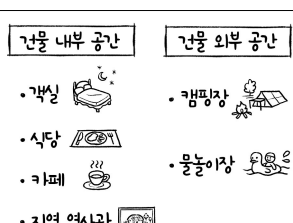
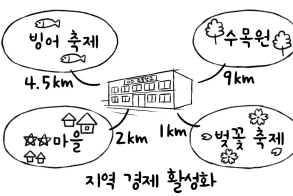

< 보 기 >

기자는 취재한 내용을 단순히 나열하는 것이 아니라, 전달하고자 하는 바를 효과적으로 드러내기 위해 취재 내용 중 일부를 선별하고 그중 특정 내용을 부각하는 방식으로 기사를 구성한다. 따라서 기사를 분석할 때에는 기사 자체의 내용뿐 아니라 정보를 배치하는 방식, 시각 자료의 이미지 활용 방식 등 정보가 제시되는 양상도 살펴봐야 한다.

- ① 사업을 추진하게 된 배경을 부각하기 위해 체류형 관광이 어려운 실정이라는 내용에 이어 시각 자료를 배치한 것이겠군.
- ② 지역 관광객의 증가 추세를 부각하기 위해 △△군 관광객 수 추이를 제시할 때 화살표 모양의 이미지를 활용한 것이겠군.
- ③ 체류형 관광의 경제적 효과를 부각하기 위해 여행 유형에 따른 지출액의 차이를 이미지로 강조하여 제시한 것이겠군.
- ④ 체류형 관광 지출액의 증가 현상을 부각하기 위해 관광객 수와 여행 지출액에 대한 시각 자료를 나란히 배치한 것이겠군.
- ⑤ 지역 경제에 끼칠 긍정적 영향을 부각하기 위해 사업에 우호적인 의견을 선별하여 구체적으로 제시한 것이겠군.

42. 다음은 학생이 과제 수행을 위해 작성한 메모이다. 메모를 반영한 영상 제작 계획으로 적절하지 않은 것은?

- 수행 과제: 우리 지역 소식을 영상으로 제작하기
- 바탕 자료: '○○초등학교, 특색 있는 숙박 시설로 다시 태어난다' 인터넷 기사와 댓글
- 영상 내용: 새로 조성될 숙박 시설 소개
 - 첫째 장면(#1): 기사의 제목을 활용한 영상 제목으로 시작
 - 둘째 장면(#2): 시설 조성으로 달라질 전후 상황을 시각·청각적으로 대비시켜 표현
 - 셋째 장면(#3): 건물 내부와 외부에 조성될 공간의 구체적 모습을 방문객의 동선에 따라 순차적으로 제시
 - 넷째 장면(#4): 지역 관광 거점으로서의 지리적 위치와 이를 통한 기대 효과를 한 화면에 제시
 - 다섯째 장면(#5): 기사의 댓글을 참고해서 시설을 이용할 방문객들의 모습을 그림으로 그려 연속적으로 제시

영상 제작 계획	
장면 스케치	장면 구상
① 	#1 ○○초등학교의 모습 위에 영상의 제목이 나타나도록 도입 장면을 구성.
② 	#2 무겁고 어두운 음악을 배경으로 텅 빈 폐교의 모습을 제시한 후, 밝고 경쾌한 음악으로 바뀌면서 사람들이 북적이는 모습으로 전환.
③ 	#3 숙박 시설에 대한 정보를 건물 내·외부 공간으로 나누어 한눈에 볼 수 있도록 항목화하여 제시.
④ 	#4 숙박 시설을 중심으로 인근 관광 자원의 위치를 표시하고, 관광 자원과의 연계로 기대되는 효과를 자막으로 구성.
⑤ 	#5 가족 단위 관광객이 물놀이장, 캠핑장, 카페 등을 즐겁게 이용하는 모습을 제시. 앞의 그림이 사라지면서 다음 그림이 나타나도록 구성.

[43~45] (가)는 텔레비전 방송 뉴스이고, (나)는 잡지에 실린 인쇄 광고이다. 물음에 답하시오.

(가)

[장면 1]

진행자: 더워지는 요즘, 판매량이 급증하고 있는 제품이 있습니다. 휴대용 선풍기인데요. ㉠ 어떤 제품을 선택하는 것이 좋을까요? 박○○ 기자가 전해 드립니다.

[장면 2]

박 기자: ㉡ 휴대하기 간편하면서도 힘들지 않게 시원한 바람을 선사해 인기가 높은 휴대용 선풍기. 시중에 판매되는 휴대용 선풍기 종류만도 수백 개가 넘습니다. 그러면 소비자들은 어떤 기준으로 휴대용 선풍기를 선택하고 있을까요?

[장면 3]

이△△: 좋아하는 연예인이 광고하는 제품을 살까 하다가, 이왕이면 성능도 좋고 디자인도 맘에 드는 제품을 선택했어요.

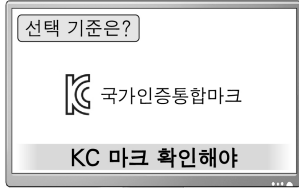


[장면 4]

박 기자: 대형 인터넷 쇼핑몰에서 소비자를 대상으로 휴대용 선풍기 구매 기준을 설문한 결과, 풍력, 배터리 용량과 같은 제품 성능이 1순위였습니다. 이어 디자인, 가격 등 다양한 응답이 뒤를 이었습니다. ㉠ 그런데 휴대용 선풍기는 안전 사고의 위험도 있는 만큼 안전성을 고려하여 제품을 선택해야 합니다.

[장면 5]

박 기자: ㉡ 그러면 안전성은 어떻게 확인할 수 있을까요? 먼저, KC 마크가 부착되어 있는지 살펴보아야 합니다. KC 마크는 안전성을 인증받은 제품에만 부착됩니다. 간혹 광고로는 안전 인증 여부를 확인하기 힘든 경우도 있으므로 실물을 보지 않고 구매하는 경우 소비자들의 주의가 필요합니다. 다음으로, 보호망의 간격이 촘촘하고 날이 부드러운 재질로 된 제품을 선택해야 손이 끼어 다치는 사고를 막을 수 있습니다.



[장면 6]

박 기자: 휴대용 선풍기 사고가 빈번한 여름철, ㉢ 안전한 제품을 구매하기 위한 소비자들의 현명한 선택이 필요합니다.

(나)



44. (가)의 언어적 특성을 고려할 때, ㉠~㉢에 대한 설명으로 적절하지 않은 것은?

- ① ㉠: 의문형 어미를 사용하여 시청자에게 진행자 자신의 궁금한 점을 묻고 있다.
- ② ㉡: 명사로 문장을 종결함으로써 뉴스에서 다루고자 하는 대상에 주의를 집중하게 하고 있다.
- ③ ㉢: 접속 표현을 사용하여 뉴스의 중심 내용으로 화제를 전환하고 있다.
- ④ ㉠: 묻고 답하는 방식을 통해 뉴스의 핵심 정보를 제시하고 있다.
- ⑤ ㉢: 뉴스 내용에 따른 제품 선택을 '현명한 선택'이라고 표현함으로써 시청자들에게 기대하는 바를 전달하고 있다.

45. (가)를 본 학생이 (나)를 활용하여 다음의 학습 활동을 수행한 결과로 적절하지 않은 것은?

학습 활동 이미지, 문구 등을 활용한 표현 방법을 중심으로 잡지에 실린 두 개의 인쇄 광고 비교하기

자료

마음속 걱정도 날리는, 내 손 안의 태풍

◇◇ 휴대용 선풍기

자사 기존 제품 대비 30% 강력해진 풍력

부상의 위험을 줄인 부드러운 날

안전성을 보증하는 KC 인증

- ① (나)는 바람의 움직임은 연상하게 하는 곡선의 형태로 문구를 배치하여 제품의 쓰임새를 떠올리게 하고 있다.
- ② '자료'는 기존 제품과의 비교를 통해 제품이 소비자들이 중시하는 구매 기준에 부합한다는 점을 부각하고 있다.
- ③ '자료'는 (나)와 달리 제품의 안전 관련 정보를 이미지와 문구로 표시하여 제품의 안전성을 드러내고 있다.
- ④ (나)는 동일한 단어를 반복하여, '자료'는 비유적 표현을 활용하여 제품의 장점을 제시하고 있다.
- ⑤ (나)는 유명인의 이미지를, '자료'는 제품의 이미지를 제시하여 제품의 성능이 우수함을 강조하고 있다.

* 확인 사항

○ 답안지의 해당란에 필요한 내용을 정확히 기입(표기)했는지 확인하십시오.

43. (가), (나)에 대한 설명으로 가장 적절한 것은?

정보 구성의 주체	• (가)는 수용자의 설문 조사 결과를 다루고 있다는 점에서, 수용자들이 뉴스의 정보를 주체적으로 구성하고 있음을 알 수 있다. ①
정보의 성격	• (가)는 제품의 판매량이 늘고 있는 시기에 소비자에게 필요한 정보를 제공한다는 점에서, 시의성 있는 정보로 구성되어 있음을 알 수 있다. ② • (나)는 제품의 주된 소비자층을 명시하고 있다는 점에서, 수용자의 특성을 고려한 정보로 구성되어 있음을 알 수 있다. ③
정보의 양과 질	• (가)는 제품 구매 기준이 다양함을 여러 소비자와의 인터뷰 영상으로 보여 준다는 점에서, (나)에 비해 정보를 현장감 있게 전달하고 있음을 알 수 있다. ... ④ • (나)는 제품에 대해 소비자가 알고자 하는 점을 상세하게 밝히고 있다는 점에서, (가)에 비해 많은 양의 정보를 담고 있음을 알 수 있다. ⑤

제 1 교시

국어 영역(언어와 매체)

[35~36] 다음 글을 읽고 물음에 답하시오.

‘음절’은 발음의 단위이다. 음절의 특징을 이해하는 것은 국어 발음의 특징과 여러 가지 음운 변동 현상을 이해하기 위한 기초가 된다. 한글은 소리를 나타내는 문자이기 때문에 한글의 표기와 발음이 동일하다고 생각하기 쉽다. 하지만 한글 표기법에는 소리를 그대로 적는다는 원칙도 있지만 ㉠ 의미를 효과적으로 전달하기 위해 하나의 의미는 하나의 형태로 고정하여 적는다는 원칙도 있어서, ㉡ 표기가 실제 발음을 그대로 드러내지 않는 경우가 많다. 그런데 표기된 글자가 실제 발음과 다르더라도, 우리는 실제 발음이 아니라 ㉢ 표기된 글자 하나하나를 ‘음절’이라고 인식하는 관습이 있다. 끝말잇기도 이러한 관습을 규칙으로 하여 이루어지는 놀이이다. 그러나 발음의 특징을 이해하기 위해서는 표기가 아니라 발음을 기준으로 음절을 인식해야 한다.

발음을 기준으로 할 때 우리말의 음절은 네 가지 유형으로 나뉜다. 어떤 음절이든 자음과 모음의 결합 방식에 따라 ㉣ ‘모음’, ‘자음+모음’, ‘모음+자음’, ‘자음+모음+자음’ 중 한 가지 유형에 해당한다. 각 음절 유형은 표기 형태에 그대로 나타나는 경우도 있지만, ‘축하[추카]’와 같이 ㉤ 표기 형태가 음절 유형을 그대로 나타내지 않는 경우도 있다.

그런데 우리말에는 음절의 구조에 제약이 존재한다. 우선 초성에는 ‘ㅇ’이 올 수 없다. 또한 중성에는 ‘ㄱ, ㄴ, ㄷ, ㄹ, ㅁ, ㅂ, ㅇ’만 올 수 있다는 제약이 있다. 그래서 중성 자리에 올 수 없는 자음이 놓여 발음할 수 없으면, 다른 자음으로 교체되는 음운 변동이 일어나 발음이 가능해진다. 그리고

[A] 중성에는 둘 이상의 자음이 올 수 없다는 제약이 있다. 중성 자리에 두 개의 자음이 놓이게 되면 둘 중 하나가 탈락하는 음운 변동이 일어난다. 한편 음절 구조 제약과 관계없이 일어나는 음운 변동도 있다. 예를 들어 ‘논일[논닐]’에서 ‘ㄴ’이 첨가되는 것은 음절 구조 제약과는 무관한 음운 변동이다.

35. ㉠~㉤을 이해한 내용으로 적절하지 않은 것은?
- ① ㉠에 따라 ‘싫증’은 싫다는 의미를 효과적으로 전달하기 위해 첫 글자의 형태를 고정하여 표기한 예이다.
 - ② ㉡에 해당하는 예로 ‘복소리’와 ‘국물’을 들 수 있다.
 - ③ ㉢에 따라 끝말잇기를 할 때, ‘나뭇잎’ 뒤에 ‘잎새’를 연결할 수 있다.
 - ④ ㉣의 구분에 따르면 ‘강’과 ‘복’은 같은 음절 유형에 해당하지만, ‘목’과 ‘뭇’은 서로 다른 음절 유형에 해당한다.
 - ⑤ ㉤에 해당하는 예로 ‘복어’를, 해당하지 않는 예로 ‘강변’을 들 수 있다.

36. [A]를 바탕으로 할 때, <보기>의 ㉠~㉤에 대한 설명으로 적절한 것은?

<보 기>

	표기	발음
㉠	굳이	[구지]
㉡	옷만	[온만]
㉢	물약	[물략]
㉣	값도	[갑또]
㉤	할는	[할른]

- ① ㉠: 음절 구조 제약과 관련된 교체가 한 번 일어난다.
- ② ㉡: 음절 구조 제약과 관련된 교체가 한 번, 음절 구조 제약과 무관한 교체가 한 번 일어난다.
- ③ ㉢: 음절 구조 제약과 무관한 첨가가 한 번, 음절 구조 제약과 관련된 교체가 한 번 일어난다.
- ④ ㉣: 음절 구조 제약과 관련된 탈락이 한 번, 음절 구조 제약과 무관한 첨가가 한 번 일어난다.
- ⑤ ㉤: 음절 구조 제약과 관련된 탈락이 한 번, 음절 구조 제약과 관련된 교체가 한 번 일어난다.

37. <보기>의 ㉠에 들어갈 말로 적절하지 않은 것은? [3점]

<보 기>

선생님: 다음은 접사의 특징을 확인하기 위해 수집한 파생어 들이예요. ㉠~㉤에서 각각 확인되는 접사의 공통점을 설명해 보세요.

㉠ 넓이, 믿음, 크기, 지우개
 ㉡ 끄덕이다, 출렁대다, 반짝거리다
 ㉢ 울보, 낚시꾼, 멧쟁이, 장난꾸러기
 ㉣ 밀치다, 살리다, 입히다, 깨뜨리다
 ㉤ 부채질, 풋나물, 휘감다, 빼앗기다

학생: 예, 접사가 ㉣는 공통점이 있습니다.

- ① ㉠에서는 용언에 결합하여 명사를 만든다
- ② ㉡에서는 부사에 결합하여 동사를 만든다
- ③ ㉢에서는 사람을 가리키는 의미의 단어를 만든다
- ④ ㉣에서는 주동사에 결합하여 사동사를 만든다
- ⑤ ㉤에서는 어근과 품사가 동일한 단어를 만든다

38. <학습 활동>의 ㉠에 들어갈 예로 적절한 것은?

<학습 활동>

높임 표현이 홀문장에서 실현될 수도 있지만, 겹문장의 안긴문장 속에서도 실현될 수 있다. 다음 조건에 해당하는 예문을 만들어 보자.

조건	예문
안긴문장에서의 주체 높임의 대상이 안은문장에서 주어로 실현된 겹문장	공원에서 산책하시던 할아버지께서 활짝 웃으셨다.
안긴문장에서의 객체 높임의 대상이 안은문장에서 목적어로 실현된 겹문장	㉠
⋮	⋮

- ① 편찮으시던 어르신께서는 좀 건강해지셨나요?
- ② 오빠는 고향에 계신 부모님을 집으로 모시고 갔다.
- ③ 나는 할아버지께서 선물을 주신 날짜를 아직도 기억해.
- ④ 누나는 다음 주에 인사를 드릴 할머니께 편지를 썼어요.
- ⑤ 형은 동생이 찾아뵈려던 선생님을 학교에서 만났습니다.

39. <보기>의 ㉠~㉥에 해당하는 예로 적절하지 않은 것은?

<보 기>

[중세 국어 조사의 쓰임]

- ㉠ 주격 조사 ‘이’는 모음 ‘이’나 반모음 ‘ㅣ’ 이외의 모음으로 끝난 체언 뒤에 쓰였다.
- ㉡ 목적격 조사 ‘을’ 또는 ‘을’은 자음으로 끝나는 체언 뒤에 쓰였다.
- ㉢ 관형격 조사 ‘스’는 사물이나 존대 대상인 체언 뒤에 쓰였다.
- ㉣ 부사격 조사 ‘로’는 모음이나 ‘ㄹ’로 끝나는 체언 뒤에 쓰였다.
- ㉤ 호격 조사 ‘하’는 존대 대상인 체언 뒤에 쓰였다.

- ① ㉠: 드리 즘른 ㄱㄹ매 비취요미 [달이 천 개의 강에 비치는 것이]
- ② ㉡: 바블 머굼 대로 헤여 머굼과 [밥을 먹을 만큼 헤아려 먹음과]
- ③ ㉢: 그 나뭇 불휘를 빼허 [그 나무의 뿌리를 빼어]
- ④ ㉣: 물궤 물로 모솔 밍궤노라 [맑은 물로 못을 만드노라]
- ⑤ ㉤: 닐금하 아르쇼셔 [임금이시여, 아십시오]

[40~43] (가)는 인쇄 매체의 기사이고, (나)는 (가)를 바탕으로 학생이 만든 카드 뉴스이다. 물음에 답하시오.

(가)

㉠ 청소년의 사회 참여, 현주소는 어디인가?

청소년 사회 참여는 청소년이 사회 문제나 정치 문제에 관심을 갖고 의사 결정 과정에 참여해 영향력을 행사하는 것을 말한다. 지난해 발표된 ○○ 기관 보고서에 따르면, ㉡ ‘청소년도 사회 참여가 필요하다.’라고 응답한 청소년은 무려 88.3%에 달한다.

그렇다면 실제로 얼마나 많은 청소년에게 사회 참여 활동 경험이 있을까? ○○ 기관 통계 자료에 따르면, 사회 참여 활동 경험이 있다고 응답한 청소년은 21%에 그쳤다.

전문가들은 ㉢ 청소년이 주도하는 사회 참여 활동 기회가 부족하여 참여가 확산되지 못하고 있다고 지적한다. 현재의 청소년 사회 참여 활동이 기관을 중심으로 운영되기 때문에 활동을 확산해 나가는 데에 한계가 있다는 것이다. 따라서 청소년이 자신이 속한 공동체의 문제 해결을 위한 의사 결정 과정에 능동적으로 참여할 수 있는 ㉣ 사회적 분위기가 만들어져야 한다고 주장한다. □□고 3학년 김 모 학생은 ㉤ 사회 참여 활동을 경험하면서 배운 것이 많지만 지속적으로 참여할 수 없어서 아쉬웠다고 하였다. 이에 덧붙여 앞으로는 스스로 문제를 찾아 해결하는 활동을 해 보고 싶다고 말했다.

△△대 사회학과 김◇◇ 교수는 “청소년의 사회 참여 활동은 사회성을 향상하여 민주 시민으로서의 자질을 갖추는 데 도움이 될 수 있습니다.”라고 강조하며, “사회 참여 활성화를 위해 기관 중심의 청소년 참여와 청소년이 주도가 된 사회 참여가 함께 이루어지는 방향으로 나아가야 합니다.”라고 하였다.

- 박▽▽ 기자 -

(나)

<p style="text-align: center;">카드 1</p> <div style="border: 1px solid gray; padding: 5px; margin-bottom: 10px;"> <p>청소년도 사회 참여가 필요합니다.</p> </div> <p>청소년의 약 88%는 청소년도 사회 참여가 필요하다고 생각합니다.</p>	<p style="text-align: center;">카드 2</p> <div style="text-align: center;"> <p>참여 경험 있다 21%</p> <p>참여 경험 없다</p> </div> <p>그러나 실제로 사회 참여 활동을 경험한 청소년은 21%에 그쳤습니다. 왜일까요?</p>
<p style="text-align: center;">카드 3</p> <div style="text-align: center;"> </div> <p>청소년</p> <p>청소년 사회 참여가 확산되기 어려운 이유는 현재의 청소년 사회 참여가 기관을 중심으로 이루어지기 때문입니다.</p>	<p style="text-align: center;">카드 4</p> <div style="text-align: center;"> </div> <p>이에 △△대 사회학과 김◇◇교수는 “사회 참여 활성화를 위해 기관 중심의 청소년 참여와 청소년이 주도가 된 사회 참여가 함께 이루어지는 방향으로 나아가야 합니다.”라고 말했습니다.</p>

40. (가), (나)를 수용할 때 유의할 점으로 가장 적절한 것은?

- ① (가)는 다양한 이론을 종합하여 해결 방안을 마련하고 있으므로 이론에 대한 왜곡이 없는지 확인해야 한다.
- ② (나)는 제시된 정보 중 출처를 밝히지 않은 것이 있으므로 신뢰할 수 있는 정보인지 확인해야 한다.
- ③ (나)는 의견이 대립하고 있는 상황을 다루고 있으므로 편파적으로 서술되지 않았는지 확인해야 한다.
- ④ (가)와 (나)는 예상되는 반론에 반박하고 있으므로 논리적 타당성을 갖추었는지 확인해야 한다.
- ⑤ (가)와 (나)는 작성자의 주장이 나열되고 있으므로 납득할 만한 근거를 갖추고 있는지 확인해야 한다.

41. (나)를 제작하는 과정에서 반영된 학생의 계획으로 적절하지 않은 것은?

- ① '카드1'에는 (가)의 보고서에 담긴 사회 참여 필요성에 대한 청소년의 인식을 보여 주기 위해 청소년이 말하는 이미지로 제시해야겠군.
- ② '카드2'에는 (가)의 사회 참여 활동을 경험해 본 청소년의 비율을 그래프로 시각화하여 문제 상황을 드러내야겠군.
- ③ '카드3'에는 (가)의 기관 중심의 사회 참여를 선호하는 청소년의 경향을 드러내기 위해 기관의 이미지를 더 크게 그려야겠군.
- ④ '카드4'에는 (가)의 청소년 사회 참여 활동의 두 가지 유형이 서로 조화를 이루는 이미지를 제시해야겠군.
- ⑤ '카드4'에는 (가)의 청소년 사회 참여에 관한 교수 인터뷰 내용 중 활성화의 방향에 해당하는 내용을 문구로 제시해야겠군.

42. ㉠~㉣에 대한 설명으로 적절하지 않은 것은?

- ① ㉠: 의문형 종결 어미를 활용하여 글의 화제를 드러내는 제목을 질문의 형식으로 제시하고 있다.
- ② ㉡: 부사 '무려'를 사용하여 청소년도 사회 참여가 필요하다고 응답한 청소년의 비율이 높음을 강조하고 있다.
- ③ ㉢: 연결 어미 '-여'를 사용하여 사회 참여 활동 기회에 대한 앞 절의 내용이 뒤 절 내용의 목적에 해당함을 나타내고 있다.
- ④ ㉣: 피동 표현을 활용하여 행위의 주체보다는 행위의 대상인 '사회적 분위기'에 초점을 두어 서술하고 있다.
- ⑤ ㉣: 인용 표현을 활용하여 사회 참여 활동을 경험한 학생의 소감을 전달하고 있다.


43. 다음의 '카드 뉴스 보완 방향'을 고려할 때, '카드 A', '카드 B'의 활용 방안으로 가장 적절한 것은? [3점]

○ 카드 뉴스 보완 방향: 우리 학교 학생을 대상으로 하는 캠페인에 활용하기 위해 (나)에 카드 A, B를 추가


카드 A	
왜 사회 참여 활동을 하지 않나요?	
응답 내용	비율(%)
사회 참여가 어렵게 느껴져서	63
⋮	⋮
우리 학교 학생 중 사회 참여 경험이 없는 학생들에게 그 이유를 물었더니 위와 같은 결과가 나왔습니다.	

카드 B

청소년 사회 참여 어렵지 않습니다. 주변의 문제부터 하나씩! 차근차근!



우리 학교 쓰레기 분리배출 캠페인



우리 학교 앞 신호등 설치 건의

- ① (나)에서 청소년의 사회 참여가 필요한 이유는 언급하지 않았으므로 '카드 A'를 활용하여 그 이유를 보여 준다.
- ② (나)에서 청소년 주도의 사회 참여 기회가 부족함을 지적하였으므로 '카드 A'를 활용하여 우리 학교 학생들의 사회 참여 이유를 제시한다.
- ③ (나)에서 청소년 사회 참여 확산이 어려운 이유를 언급하지 않았으므로 '카드 A'를 활용하여 그에 대한 우리 학교 학생들의 생각을 보여 준다.
- ④ (나)에서 사회 참여가 청소년에게 미치는 영향을 강조하였으므로 '카드 B'를 활용하여 우리 학교 주변의 문제를 알려 준다.
- ⑤ (나)에서 청소년이 주도적으로 사회 참여를 할 수 있는 구체적인 방법을 제시하지 않았으므로 '카드 B'를 활용하여 우리 학교 학생들이 실천할 수 있는 방법을 제안한다.

[44~45] (가)는 웹툰 동아리 학생들이 제작진 채팅방에서 나는 대화이고, (나)는 (가)의 회의를 바탕으로 제작한 웹툰이 실린 누리집의 일부이다. 물음에 답하시오.

(가)

.....20□□. 08. 01.....

하진 '마음을 그려 드려요' 게시판에 다음 주에 올릴 웹툰에 대한 제작진 회의를 시작할게! 학생들 사연을 받아서 연재하니 우리 웹툰에 관심이 높아졌어! 이번 사연 내용이야.

웹툰을 챙겨 보는 독자입니다. 친구에게 미안한 마음을 어떻게 전할지 고민이라 사연을 올려요. 친구가 시험공부를 도와 달라 했는데, 바쁘니까 알아서 하라고 짜증을 냈거든요. 서운해하는 걸 보고 후회하다가 한 달이 지나고 사이는 더 멀어졌어요. 어떻게 말할지 많은 독자들의 조언을 들을 수 있게 잘 그려 주세요.

우주 한 달이나 시간이 지난 건 어떻게 드러내지?

주혁 장면이 세로로 이어지니까, 이걸 고려해서 시각적으로 표현하면 좋겠어.

하진 좋은 생각이야. 그리고 한 달 동안 두 사람이 느꼈을 감정을 비교하기 좋게 양쪽으로 배치해 보면 어떨까?

우주 좋아. 친구 사이가 점점 멀어지는 건 둘 사이의 간격으로 보여 줄게.

하진 그러자. 대화는 말풍선에 쓰고, 속마음은 표정이나 몸짓에서 드러나게 해야겠지?

주혁 응. 그래도 사연을 보낸 학생이 느낀 감정들은 다른 방법으로 좀 더 분명하게 표현해 줘.

하진 그리고 많은 독자들의 조언을 듣고 싶다고 했으니 마지막 부분에 말풍선과 문구를 활용해서 유도해 줘.

우주 그래. 회의한 걸 토대로 그려 볼게! 아, 웹툰 끝에 사연 게시판 주소 링크도 올릴게.

-----20□□. 08. 12.-----

하진 댓글 봤어? 친구 입장에서 말해 보라는 의견도 있어.

우주 별점이 높은 것을 보니 독자들의 평가가 좋네.

주혁 그러게. 난 '좋은날' 님 댓글 보니 뿌듯했어. 수고했어. ▾

+ 전송

(나)

동아리 소식 | 마음을 그려 드려요 | 사연 게시판

[열두 번째 사연] 20□□. 08. 08. 13:00 ▲

“여러분이라면 친구에게 미안한 마음을 어떤 말로 전하겠어요? 댓글로 적어 주세요.”

여러분의 사연으로 제작됩니다. 아래를 클릭하면 '사연 게시판'으로 이동!
['http://www.○○○.com/board_03'](http://www.○○○.com/board_03)

공감 ♥ 125 ★★★★★ 4.5

냥냥이: “많이 서운했지? 미안해.”라고 친구 입장에서 말하기. 20□□. 08. 08. 15:32 👍 87

파도: “정말 후회되고 미안하더라.”라고 감정을 솔직히 말하는 것을 추천! 난 그렇게 해서 화해했어요. 20□□. 08. 09. 17:20 👍 55

↳ **솜사탕**: 맞아요. 먼저 말 걸기가 어려워도 솔직한 게 중요해요. 20□□. 08. 09. 17:53

↳ **파도**: 그것도 맞는 말! 20□□. 08. 10. 19:12

좋은날: 작가님! 독자들의 고민 사연을 그려서 공유하는 것이 너무 좋아요! 왠지 제 얘기 같기도 하고, 20□□. 08. 11. 18:05 👍 33 ▾

44. (가), (나)에 대한 이해로 적절하지 않은 것은?

- ① (가)는 웹툰 제작자가 웹툰을 제작하기 위해 사연 신청자의 요청을 반영할 수 있음을 보여 준다.
- ② (가)는 웹툰 제작자가 (나)의 댓글이나 별점을 통해 웹툰의 독자가 보인 반응을 확인할 수 있음을 보여 준다.
- ③ (나)는 웹툰의 독자가 댓글로 서로 공감하며 상호 작용하고 있음을 보여 준다.
- ④ (나)는 웹툰의 독자가 하이퍼링크를 통해 웹툰 제작자가 지정한 곳으로 이동할 수 있음을 보여 준다.
- ⑤ (나)는 웹툰의 독자가 이미지에 담긴 의미에 대해 웹툰 제작자에게 직접 묻고 답을 얻고 있음을 보여 준다.

45. (가)의 웹툰 제작 계획을 (나)에 반영한 내용으로 적절하지 않은 것은?

- ① 시간의 경과를 드러내기 위해 장면이 제시되는 방향을 고려하여 숫자를 세로로 배열해 날짜 변화를 표현했다.
- ② 한 인물이 겪는 두 가지 사건을 비교하기 위해 화면을 세로로 분할하여 인물의 행동 변화를 나란히 보여 주었다.
- ③ 멀어지는 친구 사이를 시각적으로 보여 주기 위해 인물들 사이에 여백을 두어 점차 간격이 벌어지게 그렸다.
- ④ 속마음을 분명하게 표현하기 위해 표정이나 몸짓으로 드러내는 것뿐만 아니라 글로도 적어 감정을 명시적으로 드러냈다.
- ⑤ 많은 독자들의 조언을 유도하기 위해 말풍선을 의도적으로 비우고 댓글 참여를 권유하는 문구를 제시했다.

* 확인 사항

- 답안지의 해당란에 필요한 내용을 정확히 기입(표기)했는지 확인 하시오.

제 1 교시

국어 영역(언어와 매체)

홀수형

[35~36] 다음 글을 읽고 물음에 답하시오.

국어에서는 일반 어휘처럼 문법 형태소에서도 하나의 형태가 여러 의미로 쓰이거나 여러 형태가 하나의 의미로 쓰이는 현상을 발견할 수 있다. 가령, 전자로는 현대 국어에서 명사 ‘높이’에 쓰인 명사 파생 접사 ‘-이’와 부사 ‘높이’에 쓰인 부사 파생 접사 ‘-이’를 예로 들 수 있다. 명사 파생 접사 ‘-이’는 여러 의미로 쓰인다. 예컨대 ‘놀이’에서는 ‘...하는 행위’의 의미를, ‘구두담이’에서는 ‘...하는 사람’의 의미를, ‘연필깎이’에서는 ‘...하는 데 쓰이는 도구’의 의미를 나타낸다. 후자로는 현대 국어의 명사 파생 접사 ‘-이’와 ‘-음’을 예로 들 수 있다.

중세 국어에서도 명사 파생 접사 ‘-이’와 부사 파생 접사 ‘-이’가 존재하였다. 가령, 현대 국어의 ‘길이’와 마찬가지로 ‘기리(길-+-이)’의 ‘-이’는 형용사 어간에 붙어 명사도 만들고 부사도 만들었다. 또한 ‘-이’는 ‘사리(살-+-이)’처럼 동사 어간에 붙어 ‘...하는 행위’의 의미를 나타내기도 하였으나, ‘...하는 사람’, ‘...하는 데 쓰이는 도구’의 의미를 나타내지는 않았다.

중세 국어에서 명사 파생 접사 ‘-이’처럼 용언 어간에 붙는 명사 파생 접사 ‘-의’도 쓰였는데, 이 ‘-의’는 ‘-이’와 달리 부사는 파생하지 않았다. 또한 접사 ‘-의’는 모음 조화에 따라 양성 모음 뒤에서는 ‘-의’로 쓰였는데, 접사 ‘-이’는 중세 국어에서 ‘ㅣ’ 모음이 양성 모음도 아니고 음성 모음도 아니어서 모음 조화와는 무관하게 결합하였다.

〔 너비(넙-+-의)도 ㄱ티 하고 [넓이도 같이 하고]
 〔 노퍽(높-+-의) 다섯 자허러라 [높이가 다섯 자였다]

한편, 중세 국어에서는 ‘의’가 앞 체언에 붙어 관형격 조사와 부사격 조사로 쓰이기도 했다. 관형격 조사는 평칭의 유정 체언 뒤에 쓰였고, 부사격 조사는 서술어와 호응하여 장소나 시간을 나타내는 부사어에서 쓰였다. 그런데 이들 ‘의’도 모음 조화에 따라 양성 모음 뒤에서는 ‘의’로 쓰였다.

〔 버미(범+의) 뼈나 [범의 뼈나]
 〔 사르미(사름+의) 무래 [사람의 무리에]
 〔 무퓌(물+의) 든니는 [물에 다니는]
 〔 바미(밤+의) 나디 아니흐느니 [밤에 나가지 아니하니]

35. 윗글을 바탕으로 추론한 내용으로 적절한 것은?
- ① 현대 국어의 ‘책꽂이’에서 ‘-이’는 ‘...하는 행위’의 의미를 나타내는 접사이다.
 - ② 현대 국어 ‘놀이’에서의 ‘-이’는 중세 국어 ‘사리’에서의 ‘-이’와 달리 ‘...하는 사람’의 의미로 쓰인다.
 - ③ 현대 국어 ‘길이’처럼 중세 국어 ‘기리’도 명사와 부사로 쓰였다.
 - ④ 중세 국어에서 접사 ‘-의’가 붙어 파생된 단어는 두 가지 품사로 쓰였다.
 - ⑤ 중세 국어에서 체언에 조사 ‘의’가 붙은 말은 관형어나 부사어로 쓰였다.

36. 윗글을 바탕으로 <보기>의 중세 국어 자료를 이해한 내용으로 적절하지 않은 것은?

—<보 기>—

- ㉠ 王스 겨퇴 안젯다가 [왕의 곁에 앉아 있다가]
- ㉡ 曲江스 구빅에 ㄱ마니 든니노라
[곡강의 굽이에 가만히 다니노라]
- ㉢ 光明이 불기 비취여 [광명이 밝히 비치어]
- ㉣ 글지시에 위두흐고 [글짓기에 으뜸이고]
- ㉤ ㅅ러 일후문 [딸의 이름은]

- ① ㉠에서 ‘겨퇴’의 ‘의’는 모음 조화에 따라 결합한 부사격 조사 이군.
- ② ㉡에서 ‘구빅’의 ‘-의’는 모음 조화에 따라 결합한 부사 파생 접사이군.
- ③ ㉢에서 ‘불기’의 ‘-이’는 모음 조화와 무관하게 결합한 부사 파생 접사이군.
- ④ ㉣에서 ‘글지시’의 ‘-이’는 모음 조화와 무관하게 결합한 명사 파생 접사이군.
- ⑤ ㉤에서 ‘ㅅ러’의 ‘의’는 모음 조화에 따라 결합한 관형격 조사 이군.

37. <보기>의 ㉠~㉤에 대한 설명으로 적절한 것은?

—<보 기>—

(두 사람이 공원에서 만난 상황)

민수: 영이야, ㉠ 우리 둘이 뭐 하고 놀까? 이 강아지랑 놀까?
 영이: (민수 품에 안겨 있는 강아지를 가리키며) 아, 애?
 민수: 응, 애가 전에 말했던 봄이야. 봄이 동생 숨이는 집에 있고.
 영이: 봄이랑 뭐 하고 놀까? 우리 강아지 별이는 실뭉치를 좋아해서 ㉡ 우리 둘은 실뭉치를 자주 가지고 놀아. 너네 강아지들도 그래?
 민수: 실뭉치는 ㉢ 둘 다 안 좋아해. 그런데 공은 좋아해서 ㉣ 우리 셋은 공을 갖고 자주 놀아. 그래서 공을 챙겨 오긴 했어.
 영이: 그렇구나. 별이는 실뭉치를 좋아하니까, 다음에 네가 혼자 나오고 내가 별이랑 나오면 그때 ㉤ 우리 셋은 실뭉치를 갖고 놀면 되겠다.
 민수: 그러자. 그럼 오늘 ㉤ 우리 셋은 공을 가지고 놀자.

- ① ㉠과 ㉡은 가리키는 대상이 동일하다.
- ② ㉡이 가리키는 대상은 ㉤이 가리키는 대상에 포함된다.
- ③ ㉢이 가리키는 대상은 ㉤이 가리키는 대상에 포함된다.
- ④ ㉢과 ㉤은 가리키는 대상이 동일하다.
- ⑤ ㉢과 ㉤은 가리키는 대상이 동일하다.

38. 밑줄 친 서술어가 요구하는 필수 성분의 개수와 종류가 <보기>의 문장과 같은 것은?

<보 기>
이곳의 지형은 외적의 침입을 막기에 유리하다.

- ① 그 광물이 원래는 귀금속에 속했다.
- ② 그는 바람이 불기에 옷깃을 여몄다.
- ③ 우리는 윈도우막을 하루 만에 지었다.
- ④ 나는 시간이 남았기에 그와 걸었다.
- ⑤ 나는 구호품을 수해 지역에 보냈다.

39. <보기>는 준말에 관한 한글 맞춤법의 일부이다. 이를 적용한 내용으로 적절하지 않은 것은? [3점]

<보 기>

제34항 [붙임 1] ‘개, 꺾’ 뒤에 ‘-어, -었-’이 어울려 줄 적에는 준 대로 적는다. ㉠

제35항 모음 ‘고, ㅏ’로 끝난 어간에 ‘-아/-어, -았-/-었-’이 어울려 ‘과/거, ㅏ/ㅑ’로 될 적에는 준 대로 적는다. ... ㉡

제35항 [붙임 2] ‘나’ 뒤에 ‘-어, -었-’이 어울려 ‘내, ㅑ’로 될 적에도 준 대로 적는다. ㉢

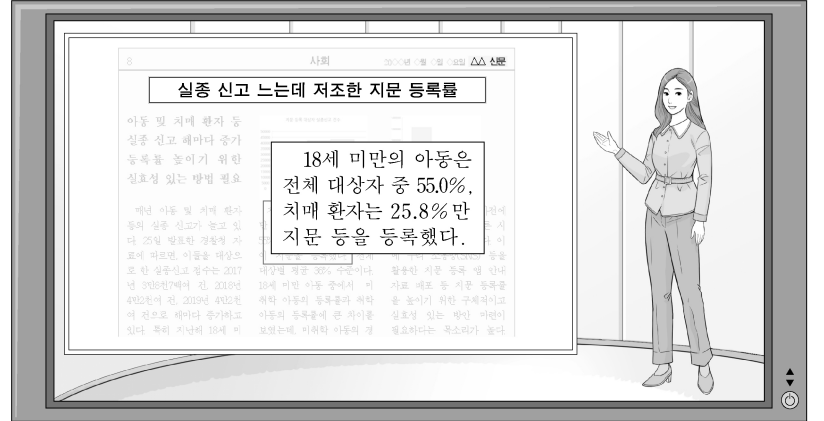
제36항 ‘ㄷ’ 뒤에 ‘-어’가 와서 ‘ㄷ어’로 줄 적에는 준 대로 적는다. ㉣

제37항 ‘ㄱ, ㅋ, ㆁ, ㅌ, ㄴ’로 끝난 어간에 ‘-이-’가 와서 각각 ‘개, 꺾, 나, 거, 나’로 줄 적에는 준 대로 적는다. ㉤

- ① ㉠을 적용하면 ‘(날이) 개었다’와 ‘(나무를) 베어’는 각각 ‘꺾다’와 ‘베’로 적을 수 있다.
- ② ㉡을 적용하면 ‘(다리를) 꼬아’와 ‘(죽을) 쑤었다’는 각각 ‘파’와 ‘췌다’로 적을 수 있다.
- ③ ㉢을 적용할 때, 어간 ‘(발로) 차-’에 ‘-이-’가 붙은 ‘(발에) 차이-’에 ‘-었다’가 붙으면 ‘채었다’로 적을 수 있다.
- ④ ㉢을 적용한 후 ㉣을 적용할 때, 어간 ‘(벌이) 쏘-’에 ‘-이-’가 붙은 ‘(벌에) 쏘이-’에 ‘-어’가 붙으면 ‘췌’로 적을 수 있다.
- ⑤ ㉢을 적용한 후 ㉤을 적용할 때, 어간 ‘(오줌을) 누-’에 ‘-이-’가 붙은 ‘(오줌을) 누이-’에 ‘-어’가 붙으면 ‘뉘어’로 적을 수 있다.

[40~43] 다음은 ‘지문 등 사전등록제’에 대한 신문 기사를 다루는 텔레비전 방송 프로그램의 일부이다. 물음에 답하시오.

진행자: ㉠ 시청자 여러분, 안녕하세요! 며칠 전 김 모 군이 가족의 품으로 돌아온 사실, 다들 알고 계실 겁니다. 김 군이 돌아온 데는 ‘지문 등 사전등록제’의 역할이 컸습니다. ㉡ 그래서 오늘은 ‘지문 등 사전등록제’에 대한 기사들이 많습니다. 먼저 △△신문, 함께 보시죠.



진행자: 표제가 ‘실종 신고 하는데 저조한 지문 등록률’인데요, 기사 내용 일부를 확대해 보겠습니다. 18세 미만 아동은 55.0%, 치매 환자는 25.8%만 지문 등을 등록했다고 하는데요. 그러면 ‘지문 등 사전등록제’가 무엇이고, 왜 이렇게 등록률이 저조한지 말씀해 주시겠습니까?

전문가: △△신문에서 언급한 대로 ‘지문 등 사전등록제’란 18세 미만의 아동, 치매 환자 등을 대상으로 보호자의 신청을 받아 지문과 사진, 신상 정보 등을 사전에 등록하여, 실종 시에 이 자료를 활용해 신속하게 찾을 수 있게 하는 제도를 말합니다. △△신문에서는 홍보가 부족해 지문 등록률이 저조하다고 했는데요, 제가 볼 때는 개인 정보 유출에 대한 우려도 크게 작용했다고 생각합니다.

진행자: 개인 정보 유출은 민감한 사안이니 정보 관리가 중요하겠네요.

전문가: ㉢ 사전등록 정보는 암호화 과정을 거쳐 저장하고 있습니다. 또 이 정보는 ㉣ 아동이 18세에 도달하면 자동 폐기되고, 보호자가 원하면 언제든지 폐기할 수 있습니다.

진행자: 네, 그래도 등록률을 높이려면 현재보다 강화된 개인 정보 보호 방안이 있어야겠네요. △△신문을 더 살펴볼까요? 지문 등을 사전등록하면 실종자를 신속하게 찾을 수 있다는 내용인데요, 시간이 얼마나 단축되나요?

전문가: 지문 등을 등록하지 않으면 실종자를 찾기까지 평균 56시간, 등록하면 평균 50여 분 정도 걸립니다.

진행자: 시간이 많이 단축되네요. 이제 다른 기사들도 살펴볼까요? □□신문인데요, 간단히 보면 ‘찾아가는 지문 등 사전등록제’를 실시하는 지역이 있다는 내용입니다. ○○신문에는 지문 등 사전등록 스마트폰 앱이 소개되어 있네요. 화면으로 만나 보시죠.

○○신문

'지문 등 사전등록 앱'의 ㉠ '첫 화면'은 메뉴가 그림과 문자로 표현되어 있어서, 고정된 메뉴 화면을 한눈에 보며 손쉽게 활용할 수 있다.

㉡ '지문 등록' 메뉴를 누르면 대상자의 지문과 사진, 대상자와 보호자의 인적 사항 등을 언제 어디서든 등록할 수 있다.

㉢ '함께 있어요' 메뉴에서는 게시판에 올라온 인적 사항과 사진들을 보면서 찾고 있는 사람이 있는지 알아볼 수 있다.

㉣ '같이 찾아요' 메뉴에는 잃어버린 사람을 찾는 글을 올릴 수 있는데, 다른 사람의 글을 확인하거나 다른

사람의 글에 댓글을 다는 것도 가능하다.

㉤ '보호소' 메뉴는 지도 앱과 연동되어 있어서 인근에 있는 보호소의 위치를 바로 확인할 수 있다.



진행자: ㉥ 필요하신 분들은 앱을 한번 사용해 보시면 좋겠습니다. 이번에는 실시간 시청자 게시판, 화면으로 보시죠.

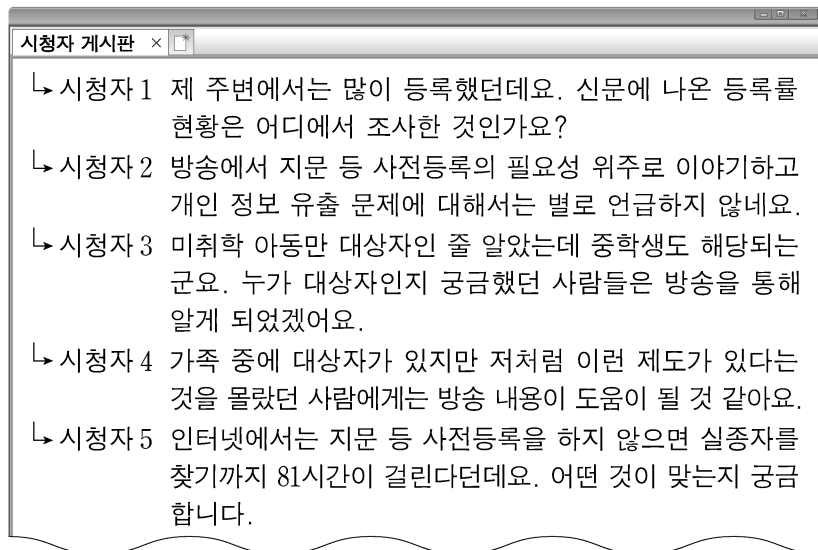
40. 위 방송 프로그램을 시청한 학생의 반응으로 적절하지 않은 것은?

- ① 진행자가 △△신문의 내용보다 □□신문의 내용을 간단히 언급함으로써 방송에서 어떤 기사에 더 비중을 두었는지 드러내고 있군.
- ② 시의성 있는 화제를 다룬 신문 기사들을 제시함으로써 사회적으로 주목할 만한 사안에 대한 다양한 정보를 전달하고 있군.
- ③ △△신문 기사의 일부를 화면에 확대하여 제시함으로써 신문 기사의 특정 부분을 방송에서 선별하여 보여 주고 있군.
- ④ 진행자가 △△신문과 ○○신문의 기사 내용을 종합함으로써 특정 화제에 대한 비판적 입장을 나타내고 있군.
- ⑤ 전문가가 진행자의 질문에 답함으로써 △△신문 기사의 내용에 대한 자신의 의견을 덧붙이고 있군.

41. ㉠~㉤에 대한 설명으로 적절하지 않은 것은?

- ① ㉠: 하십시오체 종결 어미 '-디니까'를 통해 시청자를 높이며 방송의 시작을 알리는 인사를 하고 있다.
- ② ㉡: 접속 부사 '그래서'를 통해 앞 문장의 내용이 뒤에 이어지는 내용의 원인임을 드러내고 있다.
- ③ ㉢: 보조사 '는'을 통해 '사전등록 정보'가 문장의 화제임과 동시에 주어로 사용됨을 보여 주고 있다.
- ④ ㉣: 연결 어미 '-면'을 통해 앞 절의 내용이 '사전등록 정보'가 '자동 폐기'되는 조건임을 나타내고 있다.
- ⑤ ㉤: 보조 용언 '보다'를 통해 '앱'을 사용하는 것이 시험 삼아 하는 행동임을 나타내고 있다.

42. 다음은 위 방송 프로그램 '시청자 게시판'의 내용이다. 시청자의 수용 태도에 대한 설명으로 가장 적절한 것은? [3점]



- ① 시청자 1과 2는 △△신문 기사의 내용과 관련하여, 지문 등 사전등록제의 등록률에 대한 정보의 출처가 믿을 만한지 점검하였다.
- ② 시청자 1과 4는 ○○신문 기사의 내용과 관련하여, 지문 등을 사전등록하는 방법에 대한 정보의 양이 충분한지 점검하였다.
- ③ 시청자 2와 5는 △△신문 기사의 내용과 관련하여, 지문 등 사전등록제의 장단점을 공정하게 다루고 있는지 점검하였다.
- ④ 시청자 3과 4는 △△신문 기사의 내용과 관련하여, 지문 등 사전등록제가 어떤 사람에게 유용한지 점검하였다.
- ⑤ 시청자 3과 5는 ○○신문 기사의 내용과 관련하여, 지문 등 사전등록제의 효과에 대한 정보가 사실인지 점검하였다.

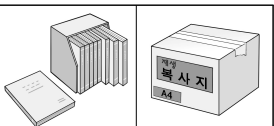
43. '○○신문'을 바탕으로 할 때, ㉠~㉤에서 확인할 수 있는 의사소통의 특징으로 가장 적절한 것은?

- ① ㉠에서, 화면에서 필요한 정보를 찾아 사용할 수 있는 것으로 보아 수용자가 대량의 정보를 요약하여 비선형적으로 표현할 수 있음을 알 수 있다.
- ② ㉡에서, 시·공간의 제약 없이 정보를 생산하는 것으로 보아 생산자가 등록한 정보를 수용자가 변형하여 배포할 수 있음을 알 수 있다.
- ③ ㉢에서, 글과 이미지로 표현된 정보를 확인할 수 있는 것으로 보아 수용자가 둘 이상의 양식이 결합된 매체 자료에 접근하여 실시간으로 수정할 수 있음을 알 수 있다.
- ④ ㉣에서, 글을 쓸 수도 있고 다른 사람의 글을 읽을 수도 있는 것으로 보아 매체 자료의 생산과 수용이 쌍방향적으로 이루어질 수 있음을 알 수 있다.
- ⑤ ㉤에서, 서로 다른 앱을 연결하여 사용할 수 있는 것으로 보아 매체 자료의 수용자가 생산자도 될 수 있음을 알 수 있다.

[44~45] (가)는 학생의 개인 블로그이고, (나)는 발표를 위해 (가)를 참고하여 만든 스토리보드의 일부이다. 물음에 답하시오.

(가)


재생 종이, 왜 사용해야 할까요?



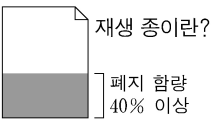

재생 종이를 아시나요? 재생 종이는 폐지를 활용하여 만든 종이인데요, 대체로 폐지가 40% 넘게 들어간 종이를 말합니다. 사진에서 보듯이 재생 종이는 책, 복사지 등으로 사용되고 있습니다.

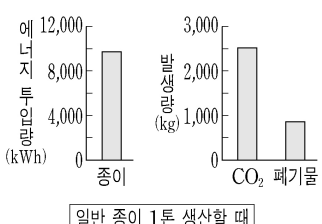
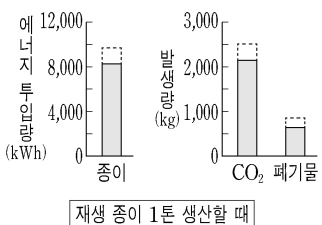
재생 종이를 사용하면 **숲을 지킬 수 있어요**. 20××년 한 해에 국내에서 사용되는 종이를 만드는 데 2억 2천만 그루의 나무가 필요하다고 해요. 엄청난 면적의 숲이 종이를 만들기 위해 사라지고 있는 것이죠. 특히 일반 종이를 복사지로 사용하는 것이 가장 큰 문제인데요, 사무실에서 사용하는 복사지의 45%가 출력한 그날 버려지기 때문입니다. 복사지의 10%만 재생 종이로 바뀌어도 1년에 27만 그루의 나무를 지킬 수 있다고 해요. 숲을 지켜야 하는 이유를 알고 싶으면 이전 글 [숲의 힘](#)(클릭)을 참고해 주세요.

또 재생 종이는 일반 종이에 비해 생산 과정에서 **환경에 유해한 물질이 덜 발생해요**. 일반 종이 1톤을 생산하면 2,541kg의 이산화탄소(CO₂)와 872kg의 폐기물이 발생하지만, 같은 양의 재생 종이를 생산하면 이산화탄소는 2,166kg이, 폐기물은 735kg이 발생한다는 연구 결과가 있어요. 그러니 종이를 써야 할 때는 재생 종이를 사용하는 게 좋겠죠?



(나)

#	화면 설명	화면	내레이션 및 배경 음악
#1	그림이 먼저 나오고 글이 나중에 덧붙여짐.		재생 종이는 폐지를 활용해서 만든 종이입니다. 여기서 폐지는 한번 사용한 종이를 말해요. (배경 음악) 잔잔한 느낌의 음악
#2	잘린 나무 밑동이 서서히 사라지면서, 그 옆에 나무 그림이 나타남.		종이를 만들기 위해 숲이 사라져요. 하지만 복사지의 10%만 재생 종이로 바뀌어도 1년에 27만 그루의 나무를 지킬 수 있어요. (배경 음악) 무거운 느낌에서 경쾌한 느낌의 음악으로 바뀜.

#3	그래프의 막대가 아래에서 위로 올라감.	 <p style="text-align: center;">일반 종이 1톤 생산할 때</p>	일반 종이를 생산할 때 투입되는 에너지의 양과 발생하는 물질의 양입니다.
#4	자막이 '재생 종이 1톤 생산할 때'로 바뀌면서 그래프의 막대가 아래로 내려옴.	 <p style="text-align: center;">재생 종이 1톤 생산할 때</p>	일반 종이 대신 재생 종이를 만들면 투입 에너지와 발생 물질의 양이 약 15% 정도 줄어듭니다.

44. (가)에 나타난 표현 방식에 대한 설명으로 가장 적절한 것은?

- ① 재생 종이의 활용 사례를 글자의 굵기와 형태를 달리하여 강조했다.
- ② 재생 종이와 관련된 각 문단의 중심 내용을 소제목을 사용하여 부각했다.
- ③ 종이를 만들기 위해 사라지는 숲의 면적을 동영상 자료를 활용하여 보여 주었다.
- ④ 사무실에서 버려지는 일반 종이의 양을 글과 사진 자료를 함께 사용하여 제시했다.
- ⑤ 숲을 지켜야 하는 이유를 다른 다른 게시물을 하이퍼링크 기능을 활용하여 안내했다.

45. (가)를 참고하여 (나)를 만드는 과정에서 학생이 고려했을 내용으로 적절하지 않은 것은?

- ① 정보가 보강될 수 있도록 (가)에서 제시한 종이 생산 과정에서 발생하는 물질 외에도 생산 과정에 투입되는 에너지의 양도 조사하여 추가해야지.
- ② 정보가 복합 양식적으로 전달될 수 있도록 (가)에서 제시한 재생 종이의 정의를 시각 자료와 문자 언어를 결합한 화면으로 표현하면서 내레이션으로 보완해야지.
- ③ 정보 간의 유기적인 관계가 드러나도록 (가)에서 두 문단으로 제시한 재생 종이 사용의 필요성을 배경 음악과 내레이션을 모두 포함한 각각의 화면 두 개로 구성해야지.
- ④ 정보 간의 차이점이 드러나도록 (가)에서 제시한 일반 종이와 재생 종이의 생산으로 발생하는 물질의 양적 차이를 그래프로 제시하고 이를 설명하는 내레이션을 포함해야지.
- ⑤ 정보가 효과적으로 표현될 수 있도록 (가)에서 제시한 재생 종이 사용에 따른 나무 보존에 대한 내용을 화면과 내레이션으로 표현하면서 이에 어울리는 배경 음악을 사용하여 나타내야지.

* 확인 사항

- 답안지의 해당란에 필요한 내용을 정확히 기입(표기)했는지 확인하시오.

제 1 교시

국어 영역(언어와 매체)

[35~36] 다음 글을 읽고 물음에 답하시오.

음운은 단어의 뜻을 변별하는 데 사용되는 소리로 언어마다 차이가 있다. 예컨대 국어에서는 음운으로서 ‘ㅅ’과 ‘ㅆ’을 구분하지만 영어에서는 구분하지 않는다. 음운이 실제로 발음되기 위해서는 발음의 최소 단위인 음절을 이뤄야 하는데 음절의 구조도 언어마다 다르다. 국어는 한 음절 내에서 모음 앞이나 뒤에 각각 최대 하나의 자음을 둘 수 있지만 영어는 ‘spring[sprɪŋ]’처럼 한 음절 내에서 자음군이 형성될 수 있다.

음운은 그 자체로는 뜻이 없다. 음운이 하나 이상 모여 뜻을 가지면 의미의 최소 단위인 형태소가 된다. 그리고 우리는 이러한 형태소를 결합하여 단어를 만들고 말을 한다. 이때 ㉠ 형태소와 형태소가 만나는 경계에서 음운이 다양하게 배열되고 발음이 결정되는데, 여기에 음운 규칙이 관여한다. 예컨대 국어에서는 ‘국물[궁물]’처럼 ‘파열음-비음’ 순의 음운 배열이 만들어지면, 파열음은 동일 조음 위치의 비음으로 교체된다. 그런데 이런 음운 규칙도 모든 언어에 적용되는 것은 아니어서 영어에서는 ‘nickname[nɪkneɪm]’처럼 ‘파열음(k)-비음(n)’이 배열되어도 비음화가 일어나지 않는다.

이러한 음운, 음절 구조, 음운 규칙은 말을 할 때뿐만 아니라 말을 들을 때도 작동한다. 이들은 말을 할 때는 발음을 할 수 있게 만드는 재료, 구조, 방법이 되고, 말을 들을 때는 말소리를 분류하고 인식하는 틀이 된다. 예컨대 ‘국’과 ‘밥’이 결합한 ‘국밥’은 된소리되기가 적용되어 늘 [국빱]으로 발음되지만, 우리는 이것을 ‘빱’이 아니라 ‘밥’과 관련된 것으로 인식한다. 그 이유는 [국빱]을 들을 때 된소리되기가 인식의 틀로 작동하여 된소리되기 이전의 음운 배열인 ‘국밥’으로 복원되기 때문이다. 더불어 외국어를 듣는 상황을 생각해 보자. 국어의 음절 구조와 맞지 않는 소리를 듣는다면 국어의 음절 구조에 맞게 바꾸고, 국어에 없는 소리를 듣는다면 국어에서 가장 가까운 음운으로 바꾸어 인식하게 된다. 영어 단어 ‘bus’를 우리말 음절 구조에 맞게 2음절로 바꾸고, ‘b’를 ‘ㅂ’ 또는 ‘ㅃ’으로 바꾸어 [버쓰]나 [뽀쓰]로 인식하는 것이 그 예이다.

35. 윗글을 통해 추론한 내용으로 적절하지 않은 것은?

- ① 국어 음절 구조의 특징을 고려하면 ‘뽀[목]’의 발음에서 음운이 탈락하는 것을 이해할 수 있겠군.
- ② 국어 음운 ‘ㄹ’은 그 자체에는 뜻이 없지만, ‘갈 곳’의 ‘ㄹ’은 어미로 쓰이고 있으므로 뜻을 가진 최소 단위가 되겠군.
- ③ 국어에서 ‘밥만 있어’의 ‘빱만[밤만]’을 듣고 ‘밤만’으로 알았다면 그 과정에서 비음화 규칙이 인식의 틀로 작동했겠군.
- ④ 영어의 ‘spring’이 국어에서 3음절 ‘스프링’으로 인식되는 것은 국어 음절 구조 인식의 틀이 제대로 작동한 결과이겠군.
- ⑤ 영어의 ‘vocal’이 국어에서 ‘보컬’로 인식되는 것은 영어 ‘v’와 가장 비슷한 국어 음운이 ‘ㅂ’이기 때문이겠군.

36. ㉠의 위치에서 음운 변동이 일어난 예만을 <보기>에서 고른 것은?

<보 기>

a 앞일[암닐]	b 장미꽃[장미꼇]	c 넣고[너코]
d 걱정[걱쩡]	e 굳이[구지]	

- ① a, b, c
- ② a, c, e
- ③ a, d, e
- ④ b, c, d
- ⑤ b, d, e

37. <보기 1>을 참고하여 <보기 2>에서 밑줄 친 부분을 중심으로 ㉠~㉣을 이해한 내용으로 적절하지 않은 것은?

<보기 1>

객체 높임은 일반적으로 주체가 목적어나 부사어로 지시되는 대상인 객체보다 지위가 낮을 때 어휘적 수단이나 문법적 수단으로써 객체를 높이 대우하는 것이다. 전자는 **객체 높임의 동사**(‘숯-’, ‘아뢰-’ 등)를 쓰는 방법이고, 후자는 **객체 높임의 조사**(‘씨’, ‘께’)를 쓰는 방법과 **객체 높임의 선어말 어미**(‘-습’ 등)를 쓰는 방법이다. 중세 국어에서는 이 세 가지 방법을 다 썼으나 현대 국어에서는 객체 높임의 선어말 어미를 쓰지 않는다. 다음에서 중세 국어와 현대 국어를 비교해 보면 이를 확인할 수 있다.

이 말 다 숯고 부터씨 禮數호습고
 [이 말 다 아뢰고 부쳐께 절 올리고]

<보기 2>

- ㉠ 나도 이제 너희 스승님을 보습고져 호노니
 [나도 이제 너희 스승님을 뵈고자 하니]
- ㉡ 須達이 舍利弗의 가 [수달이 사리불께 가서]
- ㉢ 내 이제 世尊의 숯노니 [내가 이제 세존께 아뢰니]
- ㉣ 여보, 당신이 이모님께 어머니 모시고 갔었어?
- ㉤ 선생님께서 그 아이에게 다친 덴 없는지 여쭙 보셨다.

- ① ㉠: 어휘적 수단으로 객체인 ‘너희 스승님’을 높이 대우하고 있다.
- ② ㉡: 문법적 수단으로 객체인 ‘舍利弗(사리불)’을 높이 대우하고 있다.
- ③ ㉢: 조사 ‘씨’와 동사 ‘숯노니’는 같은 대상을 높이기 위해 쓰이고 있다.
- ④ ㉣: 조사 ‘께’와 동사 ‘모시고’는 서로 다른 대상을 높이기 위해 쓰이고 있다.
- ⑤ ㉤: 주체와 객체의 관계를 고려하면 동사 ‘여쭙’의 사용은 부적절하다.

38. <학습 활동>을 수행한 결과로 적절한 것은?

<학습 활동>

형태소는 자립성의 유무와 의미의 유형에 따라 다음과 같이 구분된다.

자립성의 유무 의미의 유형	자립 형태소	의존 형태소
실질 형태소	㉠	㉡
형식 형태소	X	㉢

다음 문장의 형태소를 ㉠, ㉡, ㉢으로 분류한 후, 그 결과를 정리해 보자.

우리는 비를 맞고 바람에 맞서다가 드디어 길을 찾아냈다.

- ① ‘우리’의 ‘우리’와 ‘드디어’는 ㉡에 속한다.
- ② ‘비를’과 ‘길을’에는 ㉠과 ㉡에 속하는 형태소만 있다.
- ③ ‘맞고’의 ‘맞-’과 ‘맞서다가’의 ‘맞-’은 모두 ㉢에 속한다.
- ④ ‘바람에’에는 ㉡과 ㉢에 속하는 형태소만 있다.
- ⑤ ‘찾아냈다’에는 ㉡과 ㉢에 속하는 형태소만 있다.

39. <보기>의 ㉠~㉣에 해당하는 예로 적절한 것은? [3점]

<보 기>

피동문은 대응하는 능동문과 일정한 문법적 관련을 맺는다. 그중 피동문의 서술어는 능동문의 서술어에 피동의 문법요소를 결부하여 만드는데, 국어에서는 ㉠ 동사 어근에 피동 접사 ‘-이’, ‘-히’, ‘-리’, ‘-기’를 결합하는 방법(접-/접히-), ㉡ 접사 ‘-하-’를 접사 ‘-받-’, ‘-되-’, ‘-당하-’ 등으로 교체하는 방법(사랑하-/사랑받-), ㉢ 동사 어간에 ‘-아지-/어지-’를 결합하는 방법(주-/주어지-) 등이 쓰인다. 단, ‘날씨가 풀리다’에서 처럼 ㉣ 자연적으로 발생하는 사태를 표현할 때에는 피동문에 대응하는 능동문을 상정하기 어려운 경우가 있다.

한편 ‘없어지다’나 ‘거긴 잘 가지지 않는다.’처럼 ㉣ ‘-아지-/어지-’는 형용사나 자동사에 변화의 의미를 더하는 데 쓰이기도 하는데 이런 용법일 때는 피동문을 이루지 않는다.

- ① ㉠: 아버지가 아이에게 두터운 점퍼를 입혔다.
- ② ㉡: 내 몫의 일거리는 형에게 건네받았다.
- ③ ㉢: 언론에 의해 사건의 전모가 자세히 밝혀졌다.
- ④ ㉣: 그 사람은 많은 사람들에게 존경받는다.
- ⑤ ㉣: 모두가 바라던 소원이 드디어 이루어졌다.

[40~43] (가)는 텔레비전 뉴스이고, (나)는 이를 바탕으로 교내에 게시하기 위해 동아리에서 만든 포스터이다. 물음에 답하시오.

(가)

진행자: 생활 속 유용한 경제 뉴스를 알려 드리는 시간이지요. 경제 뉴스 콕, 김 기자. ㉠ 요즘 화제가 되고 있는 제도에 대해 알려 주신다면요?

기자: 네. 한국○○공단에서 실시하는 ‘탄소 중립 실천 포인트 제도’를 소개해 드리겠습니다. ㉡ 일상 속 작은 노력으로 탄소 중립을 실천하고 포인트도 받을 수 있는 제도인데요,




제도 실시 후 석 달 만에 가입자 십만 명을 돌파했습니다. 기후 위기를 심각하게 여기고 친환경 생활을 실천하려는 국민들이 그만큼 많았던 뜻이겠죠. ㉢ 자, 그럼 구체적으로 어떻게, 얼마나 받을 수 있는지 궁금하실 텐데요. 일단 이 포인트를 받으려면 우리집에 가입해야 합니다.



우리집에 가입해서 각종 탄소 중립 활동을 실천하면 연간 최대 칠만 원까지 포인트를 받을 수 있습니다. 대형 마트에서 종이 영수증 대신 전자 영수증으로 받으면 백 원, 배달 음식 주문할 때 일회 용기 대신 다회 용기를 선택하면 천 원, 세제나 화장품 살 때 빈 통을 가져가 다시 채우면 이천 원, 무공해차를 대여하면 오천 원이 적립됩니다. ㉣ 한국○○공단 관계자의 말을 들어 보겠습니다.

관계자: 정산 시스템 구축이 완료될 다음 달부터 월별로 정산해 지급할 예정입니다. 많은 국민이 동참할 수 있도록...




기자: 기존의 탄소 포인트 제도와 더불어 이 제도가 국민들의 탄소 줄이기 생활화에 이바지할 수 있을지 주목됩니다.

진행자: 그렇군요. ㉔ 많은 국민이 동참해야 효과가 있는 제도인 만큼 참여도를 높이는 게 중요하겠네요. 오늘 준비한 소식은 여기까지입니다. 시청자 여러분, 고맙습니다.



(나)



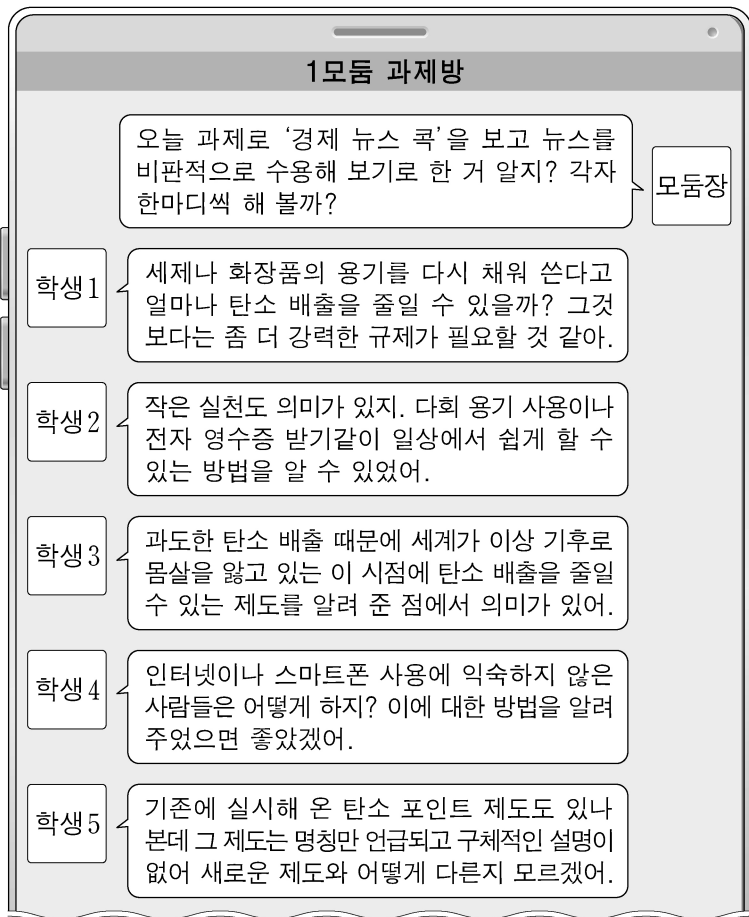
40. ㉑~㉔에 대한 이해로 적절하지 않은 것은?

- ① ㉑은 글자의 크기와 굵기를 달리하여 보도의 주요 제재를 부각하였다.
- ② ㉒은 기자의 발화 내용을 의문형으로 요약 진술하여 시청자의 이해를 돕고자 하였다.
- ③ ㉓은 기자의 발화와 관련된 내용을 보충하여 정보의 구체성을 강화하였다.
- ④ ㉔은 관계자의 발화에서 생략된 내용을 보완하여 의미를 정확하게 전달하였다.
- ⑤ ㉔은 이후에 방영될 프로그램에 대한 정보를 제시하여 이에 대한 시청자의 관심을 유도하였다.

41. ㉕~㉗에 대한 설명으로 가장 적절한 것은?

- ① ㉕: 보조 용언 '있다'를 사용해 제도가 지속적으로 진행됨을 표현하였다.
- ② ㉖: 보조사 '도'를 사용해 제도의 장단점을 아우르고자 하는 의도를 표현하였다.
- ③ ㉗: 감탄사 '자'를 사용해 시청자의 해당 누리집 가입을 재촉하려는 의도를 표현하였다.
- ④ ㉘: 선어말 어미 '-겠-'을 사용해 제도 시행 관련 정보를 관계자가 언급할 것이라는 추측을 표현하였다.
- ⑤ ㉙: 의존 명사 '만큼'을 사용해 많은 국민이 동참해야 효과가 있는 제도라는 점이 이어지는 내용의 근거임을 표현하였다.

42. (가)를 시청한 학생들의 휴대전화 대화방의 내용이다. 학생들의 수용 태도에 대한 설명으로 적절하지 않은 것은? [3점]



- ① 학생 1은 보도에서 제시한 실천 항목의 효과에 주목해 제도의 실효성 측면을 부정적으로 판단하였다.
- ② 학생 2는 일상에서 쉽게 할 수 있는 방법을 제시한 점에 주목해 제도의 실천 용이성 측면을 긍정적으로 판단하였다.
- ③ 학생 3은 제도의 시행이 현재의 문제 해결에 필요하다는 점에 주목해 보도의 시의성 측면을 긍정적으로 판단하였다.
- ④ 학생 4는 누리집 접근에 어려움을 겪는 사람에 주목해 제도의 실현 가능성 측면을 부정적으로 판단하였다.
- ⑤ 학생 5는 기존 제도의 세부 내용을 설명하지 않은 점에 주목해 보도 내용의 충분성 측면을 부정적으로 판단하였다.

43. (나)의 정보 구성 및 제시 방식에 대한 이해로 적절하지 않은 것은?

- ① (가)에 제시된 제도의 실천 항목 중 청소년이 일상에서 실천할 수 있는 것을 선별하여 제시하였군.
- ② (가)에 제시된 누리집 주소와 함께 QR코드를 제시하여 누리집에 접속할 수 있는 경로를 추가하였군.
- ③ (가)에 제시된 제도의 개인적 혜택을 시각적으로 표현하기 위해 돈과 저금통의 이미지를 활용하였군.
- ④ (가)에 제시된 가입자 증가 현황 이외에 증가 원인을 추가하여 제도 가입자가 지닌 환경 의식을 표현하였군.
- ⑤ (가)에 제시된 수용자보다 수용자 범위를 한정하고 생산자를 명시하여 메시지 전달의 주체와 대상을 표현하였군.

[44~45] 다음은 실시간 인터넷 방송이다. 물음에 답하시오.



우리 문화 지킴이들, 안녕! 우리 전통문화를 소개하고 체험하는 문화 지킴이 방송의 진행자, 역사임당입니다. 오늘은 과거 궁중 연회에서 장식 용도로 사용되었던 조화인 궁중 채화를 만들어 보려고 해요. 여러분도 실시간 채팅으로 참여해 주세요.

빛세종: 채화? '화'는 꽃인데 '채'는 어떤 뜻이죠?

[A] 빛세종님, 좋은 질문! 채화의 '채'가 무슨 뜻인지 물으셨네요. 여기서 '채'는 비단을 뜻해요. 궁중 채화를 만드는 재료로 비단을 비롯한 옷감이 주로 쓰였기 때문이죠.

(사진을 보여 주며) 주로 복사꽃, 연꽃, 월계화 등을 만들었대요. 자, 이 중에서 오늘 어떤 꽃을 만들어 볼까요? 여러분이 골라주세요.

햇살가득: 월계화?? 월계화 만들어 주세요!

[B] 좋아요! 햇살가득님이 말씀하신 월계화로 결정!

그럼 꽃잎 마름질부터 해 보겠습니다. 먼저 비단을 두 겹으로 겹쳐서 이렇게 꽃잎 모양으로 잘라 줍니다. 꽃잎을 자를 때 가위는 그대로 두고 비단만 움직이며 잘라야 해요. 보이시죠? 이렇게, 비단만, 움직여서. 그래야 곡선은 곱게 나오면서 가위 자국이 안 남아요. 이런 식으로 다양한 크기의 꽃잎을 여러 장 만들어요. 자, 다음은 뜨거운 인두에 밀랍을 묻힌 후, 마름질한 꽃잎에 대고 이렇게 살짝 눌러 주세요. 보셨나요? 녹인 밀랍을 찍어서 꽃잎에 입혀 주면 이렇게 부피감이 생기죠.

꿈꼬미: 방금 그거 다시 보여 주실 수 있어요?

[C] 물론이죠, 꿈꼬미님! 자, 다시 갑니다. 뜨거운 인두에 밀랍을 묻혀서 꽃잎 하나하나에, 이렇게, 누르기. 아시겠죠?

필요한 꽃잎 숫자만큼 반복해야 하는데 여기서 이걸 계속하면 정말 지루하겠죠? (미리 준비해 둔 꽃잎들을 꺼내며) 짜잔! 그래서 꽃잎을 이만큼 미리 만들어 뒀지요! 이제 작은 꽃잎부터 큰 꽃잎 순서로 겹겹이 붙여 주면 완성! 다들 박수! 참고로 궁중 채화 전시회가 다음 주에 ○○시에서 열릴 예정이니 가 보셔도 좋을 것 같네요.

아은맘: ○○시에 사는데, 전시회 지난주에 이미 시작했어요. 아이랑 다녀왔는데 정말 좋았어요. ㅎㅎㅎ

[D] 아, 전시회가 이미 시작되었다고 하네요. 아은맘님 감사! 자, 이제 마칠 시간이에요. 혼자서 설명하고 시범까지 보이려니 미흡한 점이 많았겠지만 끝까지 함께해 주셔서 감사합니다. 오늘 방송 어떠셨나요?

영롱이: 저 오늘 진짜 우울했는데ㅠ 언니 방송 보면서 기분이 좋아졌어요. 저 오늘부터 언니 팬 할래요. 사랑해요♥

[E] 와, 영롱이님께서 제 팬이 되어 주신다니 정말 힘이 납니다. (손가락 하트를 만들며) 저도 사랑해요!

다음 시간에는 궁중 채화를 장식하는 나비를 만들어 볼게요. 지금까지 우리 문화 지킴이, 역사임당이었습니다. 여러분, 안녕!

44. 위 방송에 반영된 기획 내용으로 가장 적절한 것은?

- ① 접속자 이탈을 막으려면 흥미를 유지해야 하니, 꽃잎을 미리 준비해 반복적인 과정을 생략해야겠군.
- ② 소규모 개인 방송으로 자원에 한계가 있으니, 제작진을 출연시켜 인두로 밀랍을 묻히는 과정을 함께해야겠군.
- ③ 실시간으로 진행되어 편집을 할 수 없으니, 마름질 과정에서 실수가 나올 것에 대비하여 미리 양해를 구해야겠군.
- ④ 텔레비전 방송에 비해 비공식적이고 사적인 매체이니, 방송에 대한 긍정적 평가와 고정 시청자 등록을 부탁해야겠군.
- ⑤ 방송 도중 접속한 사람은 이전 내용을 볼 수 없으니, 마무리 인사 전에 채화 만드는 과정을 요약해서 다시 설명해야겠군.

45. <보기>를 바탕으로, [A]~[E]에서 파악할 수 있는 수용자의 특징에 대한 이해로 적절하지 않은 것은?

<보 기>

실시간 인터넷 방송은 영상과 채팅의 결합을 통해 방송 내용의 생산과 수용이 쌍방향으로 이뤄진다. 예컨대 수용자는 방송 중 채팅을 통해 이어질 방송의 내용과 순서를 정하는 데 영향을 미치고, 이미 제시된 방송의 내용을 추가, 보충, 정정하게 하는 등 능동적인 역할을 수행할 수 있다. 또 생산자와 정서적인 유대를 형성하기도 한다.

- ① [A]: '빛세종'은 더 알고 싶은 내용을 질문함으로써 진행자가 방송 내용을 보충하여 제시하도록 하고 있다.
- ② [B]: '햇살가득'은 자신이 원하는 바를 밝힘으로써 진행자가 생산할 내용을 선정하는 데 관여하고 있다.
- ③ [C]: '꿈꼬미'는 제시되지 않은 부분을 추가하도록 요청함으로써 진행자가 방송의 순서를 정하는 데 영향을 미치고 있다.
- ④ [D]: '아은맘'은 제시된 내용 중 잘못된 부분을 언급함으로써 진행자가 오류를 인지하고 정정하도록 하고 있다.
- ⑤ [E]: '영롱이'는 자신의 감정 변화를 제시함으로써 진행자와 정서적인 유대를 형성하고 있다.

* 확인 사항

- 답안지의 해당란에 필요한 내용을 정확히 기입(표기)했는지 확인하시오.